

دليل المستخدم لإصدار رخصة محجر مواد البناء

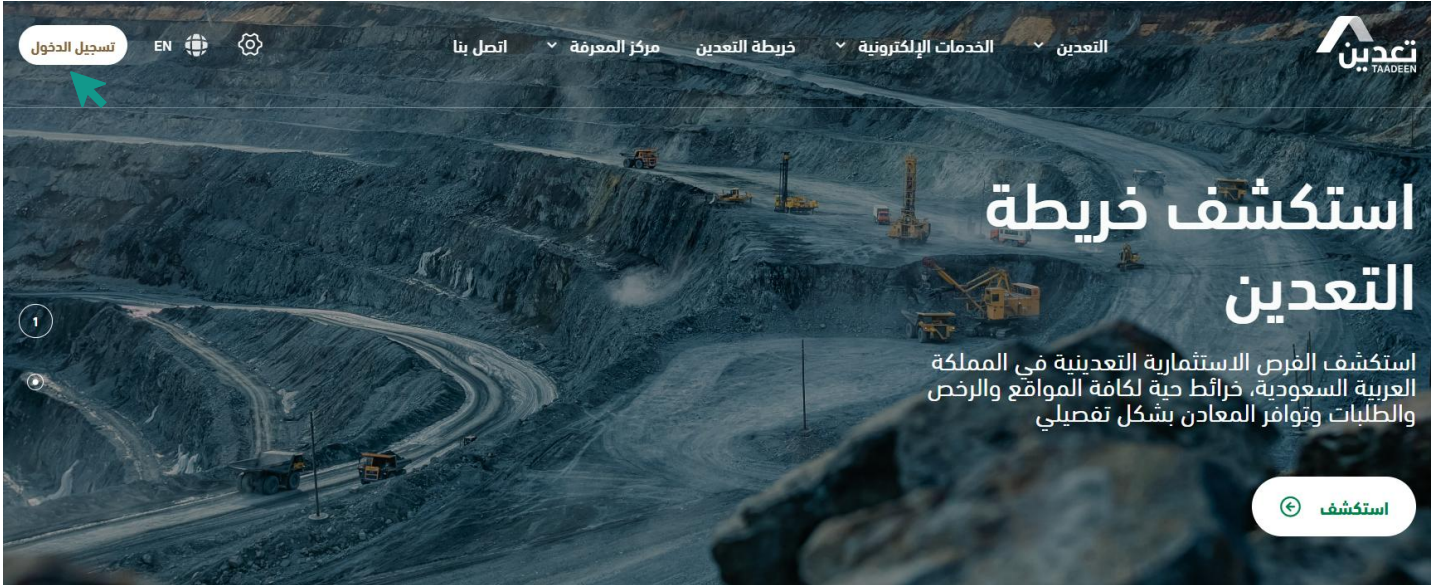


وصف الخدمة :

خدمة تمكن المستثمر من إصدار رخصة لاستغلال المواد التي تستخدم في أغراض البناء لمعادن الفئة (ج).

خطوات الدخول على الخدمة :

1- قم بالدخول على [منصة تعدين](#) ثم اضغط على زر تسجيل الدخول.



2- ثم تسجيل الدخول.

English

تعدین
TAGEEN

[السابق >](#)

تسجيل الدخول



NIC

مركز المعلومات الوطني
National Information Center

مركز المعلومات الوطني

عزيزي العميل.. يمكنك تسجيل الدخول باستخدام اسم المستخدم وكلمة المرور المستخدمة في منصة الوصول الوطنية الموحدة.. للاستفادة من الخدمات الإلكترونية التي تقدمها الوزارة..


أو

تسجيل الدخول كمستثمر أجنبي (بدون رقم الهوية/الإقامة)


[ليس لديك حساب؟ إنشاء حساب](#)

3- اضغط على "رخصة محجر مواد البناء".


قسم الرخص




رخصة محجر مواد البناء



رخصة منجم صغير



رخصة تعدين



رخصة كشف

- [الصفحة الرئيسية](#)
- [الرخص](#)
- [الطلبات](#)
- [الصناعات المالية](#)
- [الشركات](#)
- [التقارير الدورية](#)
- [المفضّلين](#)

4- اضغط على "إصدار رخصة".

قسم الخدمات

تمديد الرخصة

تمديد أو تجديد رخصة حالية

إصدار رخصة

الحصول على رخصة في منطقة جغرافية محددة

الصفحة الرئيسية

الرخص

الطلبات

الضمانات المالية

الشركات

التقارير الدورية

ستظهر شاشة "معلومات الرخصة" سيتم التحقق من الأهلية ، قم بتعبئة المعلومات ثم اضغط على زر "التالي".

طلب رخصة محجر مواد البناء

1 معلومات الرخصة

2 موقع الرخصة

3 خطة العمل والإرفاق

4 إثبات القدرة المالية

5 دراسة الأثر الاجتماعي

6 دراسة الأثر البيئي

7 المرفقات

8 الشروط والأحكام

التحقق من الأهلية

حالة السجل التجاري نشطة

رأس مال الشركة > ١٠٠ ألف ريال سعودي

الأنشطة التجارية تشمل أنشطة التعدين

لن توجد رخصة منتهية خلال آخر 3 سنوات

ألا يكون على السجل التجاري أربع مخالفات أو أكثر تتجاوز عقوبة إحداها (200 ألف ريال) خلال الستين الماضيين

ألا يكون مقدم الطلب متأخراً عن سداد أي مبالغ مالية مستحقة للوزارة تتعلق بأي رخصة أو غرامات أو أي مستحقات مالية

معلومات الشركة

الرقم الموحد

السجل التجاري

الاسم

تاريخ انتهاء السجل التجاري

نوع السجل التجاري

الرقم الوطني/رقم الإقامة

معلومات الرخصة

نوع محجر مواد البناء*

☐ خارج المجمعات التعدينية
 ☐ داخل المجمعات التعدينية

معلومات المعادن

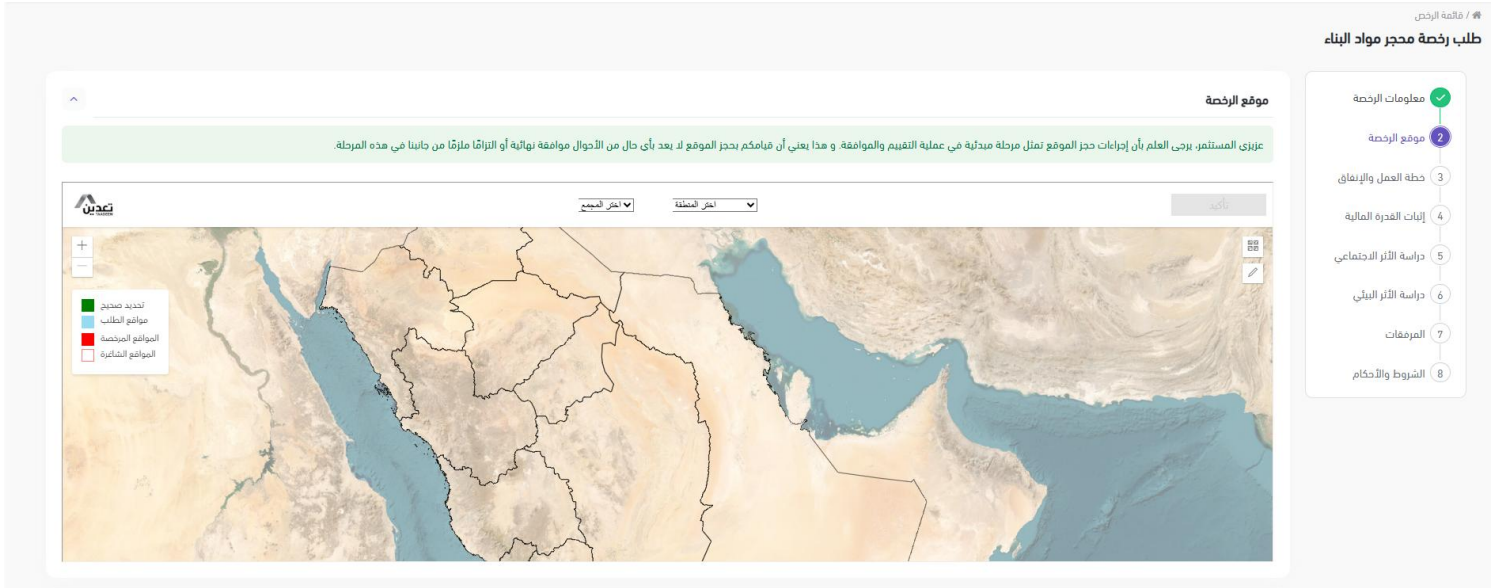
مدة الرخصة (سنوات)*

المعادن*

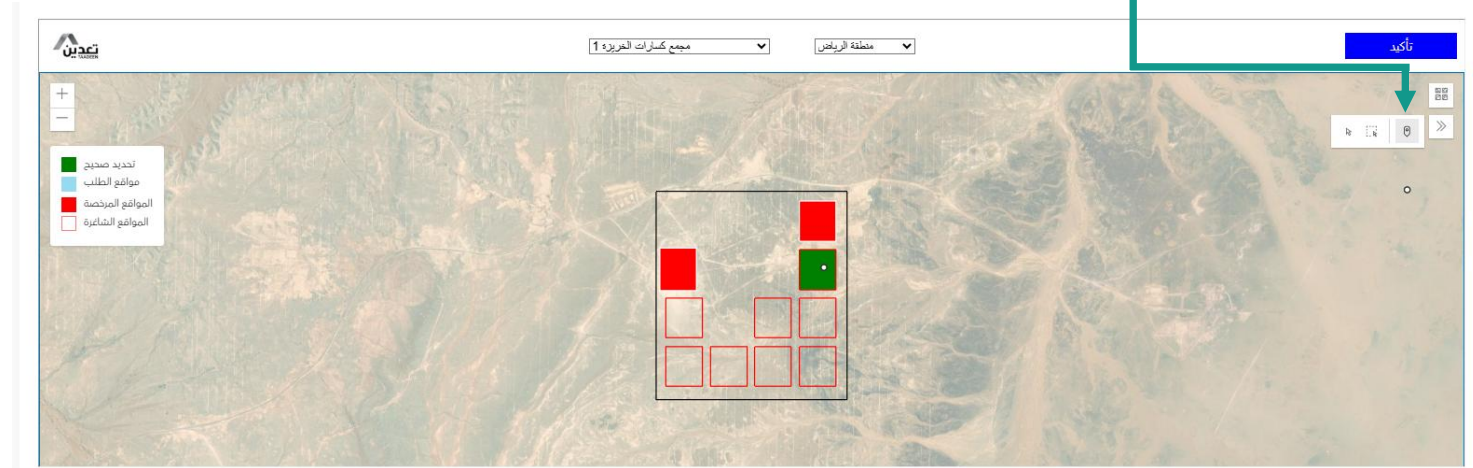
الرجاء الاختيار

التالي

5- ستنتقل بعد ذلك إلى شاشة "موقع الرخصة" في حال تم اختيار الموقع "داخل المجمعات التعدينية" قم باختيار المنطقة والمجمع.



ثم قم بالضغط على الزر ادناه وقم بتحديد الموقع على الخريطة ثم اضغط على زر "تأكيد".



ستظهر رسالة "تمت العملية بنجاح" ، قم بالموافقة على "الالتزامات والتعهدات المتعلقة بالموقع" ثم اضغط على زر "التالي".

موقع الرخصة

عزيزي المستثمر، يرجى العلم بأن إجراءات حجز الموقع تمثل مرحلة ميدانية في عملية التقييم والموافقة، وهذا يعني أن قيامكم بحجز الموقع لا يعد بأي حال من الأحوال موافقة نهائية أو التزاماً ملزماً من جانبنا في هذه المرحلة.

موقع الرخصة

جميع كمالات الخريطة 1

منطقة الرخصة

نجاح

تمت العملية بنجاح

إغلاق

تطبيق على الكل

الالتزامات والتعهدات المتعلقة بالموقع

التالي

السابق

في حال تم اختيار الموقع "خارج المجمعات التعدينية" يمكنك "استخدام نفس موقع رخصة الاستكشاف" أو "حدد جزءاً من الموقع" عن طريق ادخال الإحداثيات يدوياً أو تحميل الملف ليقوم النظام بقراءتها وعرضها تلقائياً.

موقع الرخصة

عزيزي المستثمر، يرجى العلم بأن إجراءات حجز الموقع تمثل مرحلة ميدانية في عملية التقييم والموافقة، وهذا يعني أن قيامكم بحجز الموقع لا يعد بأي حال من الأحوال موافقة نهائية أو التزاماً ملزماً من جانبنا في هذه المرحلة.

استخدم نفس موقع رخصة الاستكشاف ☐ حدد جزءاً من الموقع ☒

ملف الإحداثيات

يمكنك إدخال الإحداثيات يدوياً أو تحميل ملف ليقوم النظام بقراءتها وعرضها تلقائياً.

المرفق

إضافة مرفق

خطوط الطول و العرض	الدرجة	الدقيقة	الثانية
خطوط الطول (شرق)	55 - 34	60 - 0	60.00 - 0
خطوط العرض (شمال)	32 - 16	60 - 0	60.00 - 0
خطوط الطول (شرق)	55 - 34	60 - 0	60.00 - 0

معلومات الرخصة

موقع الرخصة

خطة العمل والإنفاق

إثبات القدرة المالية


دراسة الأثر الاجتماعي

دراسة الأثر البيئي

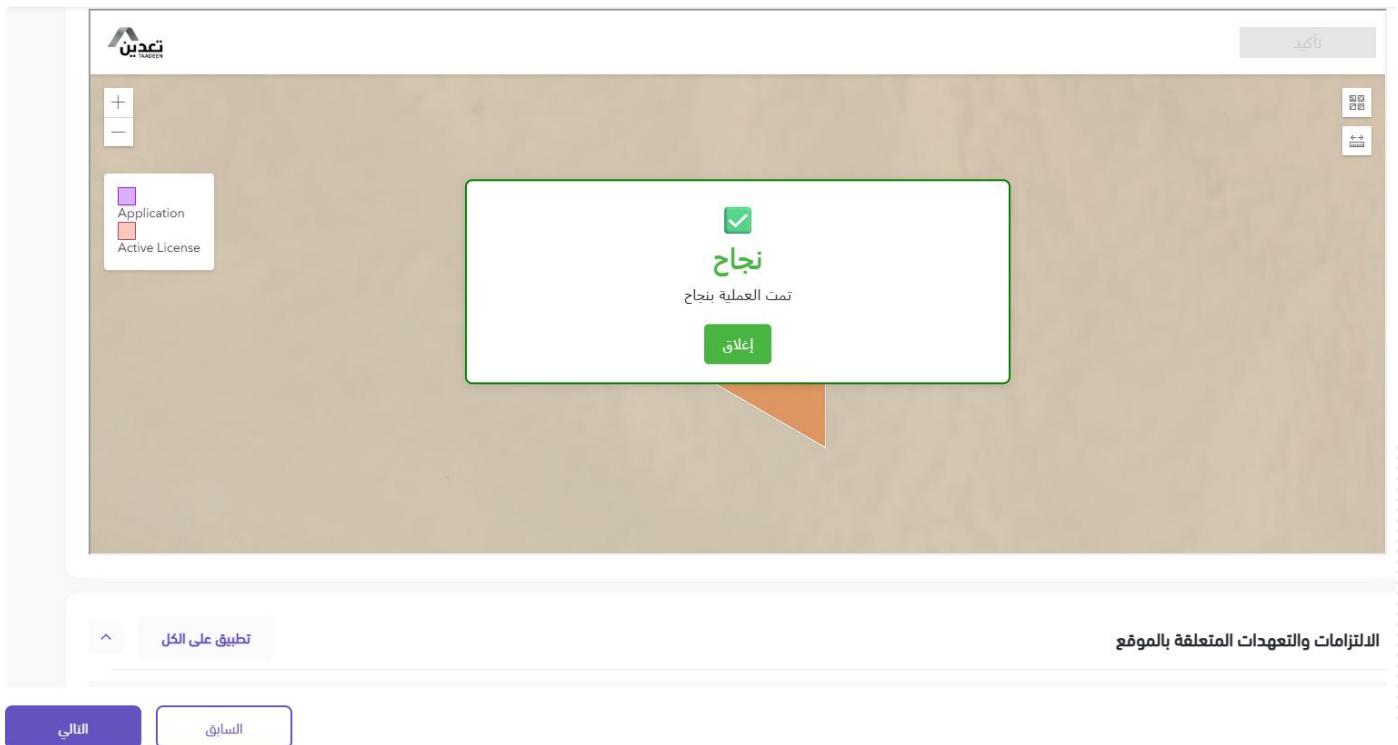
المرفقات

الشروط والأحكام

بعد إضافة الاحداثيات قم بالضغط على زر "انظر على الخريطة" ثم اضغط على زر "تأكيد".



ستظهر رسالة "تمت العملية بنجاح" قم بالموافقة على "الالتزامات والتعهدات المتعلقة بالموقع" ثم اضغط على زر "التالي".



6- قم بتعبئة المعلومات في "خطة العمل والإنفاق" ، ثم اضغط على زر "التالي".

ملفات الرخص

طلب رخصة محجر مواد البناء

- معلومات الرخصة
- موقع الرخصة
- خطة العمل والإنفاق
- إثبات القدرة المالية
- دراسة الأثر الاجتماعي
- دراسة الأثر البيئي
- المرفقات
- الشروط والأحكام

معلومات الشركة الفنية

تاريخ تأسيس المنشأة*	عدد فروع المنشأة*	عدد المصانع*
<input type="text"/>	<input type="text"/>	<input type="text"/>
عدد المشاريع الحالية*	عدد موظفي المنشأة*	عدد الفنيين في موقع الرخصة*
<input type="text"/>	<input type="text"/>	<input type="text"/>
عدد الموظفين في موقع الرخصة*	نسبة السعوديين في موقع الرخصة*	
<input type="text"/>	<input type="text"/>	

الوصف الفني للمشروع

خطة الإستغلال السنوية

خطة الاستغلال للسنة الأولى

الربع الأول*	الربع الثاني*	الربع الثالث*
<input type="text"/>	<input type="text"/>	<input type="text"/>
الربع الرابع*	متوسط سعر بيع الخام	إجمالي الطاقة السنوية المستهدفة (ريال)
<input type="text"/>	<input type="text"/>	<input type="text"/>

تفاصيل المشروع

أهداف المشروع*

0/5000

الاستخدام النهائي المتوقع للمواد*

طريقة الاستغلال المقترحة*

تفاصيل الأعمال التطويرية

اسم المهمة*	سنة البداية*	شهر البداية*	المدة (بالشهور)*	التكلفة (ريال)*
سياج	إحتر	إحتر		
طرق الوصول	إحتر	إحتر		
السكن	إحتر	إحتر		
المنحدر	إحتر	إحتر		
المكتب	إحتر	إحتر		
ورشة العمل	إحتر	إحتر		

إضافة

خصائص خطة العمل

تفاصيل المعدات والمنشآت

إضافة

تكاليف المشروع

إجمالي التكاليف الرأسمالية للمشروع (ريال)*

0

إجمالي التكاليف التشغيلية للمشروع (ريال)*

0

حجم المحجر

منطقة الحفر (م²)*

أقصى عمق متوقع للمحجر (م)*

متوسط عمق المحجر المتوقع (م)*

المرفقات

اسم المرفق	إضافة مرفق
مخطط موقع الرخصة	إضافة مرفق

التالي

السابق

7- بعد ذلك ستنقل إلى شاشة "إثبات القدرة المالية" لتعبئة البيانات التالية ثم اضغط على زر "التالي".

معلومات الرخصة

موقع الرخصة

خطة العمل والإنتاج

إثبات القدرة المالية

دراسة الأثر الاجتماعي

دراسة الأثر البيئي

المرفقات

الشروط والأحكام

إثبات القدرة المالية

الشهادة البنكية

كشف الحساب البنكي

خطاب تسهيلات

بيان بالأصول المملوكة

الفوائم المالية

الضمان المالي

ضمان مالي كلي

ضمان مالي كلي

تكلفة الضمان المالي

السنة

التعهدات

أنهت أنا طالب الرخصة بتقديم ضمان مالي يعطى التكلفة التقديرية لإعادة التأهيل والإغلاق وفقاً لمدة الرخصة ومساحتها ونوع الخام المستغل وتقديمه للوزارة في الوقت المحدد

التالي

السابق

إلغاء

حفظ كمسودة

8- ستظهر شاشة "دراسة الأثر الاجتماعي" قم بتعبئة الحقول التالية ثم اضغط على زر "التالي".

الموظف المكلف بإدارة الأداء المجتمعي

بيانات الموظف

اسم المكلف*

رقم الهوية*

الوظيفة*

رقم الجوال*

البريد الإلكتروني*

المرفقات

إضافة مرفق

اسم المرفق

خطاب التكليف

المجتمعات المحلية والمشاركة

المجتمعات المحلية المحيطة بالموقع

إضافة

معلومات المشاركة المجتمعية

إضافة

منهجية إدارة المجتمع المحلي

إضافة

خطة تقييم الأثر الاجتماعي

الأثر الاجتماعي

إضافة

برامج التنمية المحلية

إضافة

خطة توظيف أفراد المجتمع المحلي

إضافة

خطة الشراء من المجتمع المحلي

إضافة

معلومات إضافية

استخدام الأراضي المحلية (اختياري)

إلزامات إضافية (اختياري)

التالي

السابق

9- بعدها ستظهر شاشة "دراسة الأثر البيئي" قم بإدخال البيانات التالية ثم اضغط على زر "التالي".

مصادر المياه والطاقة

مصدر المياه

☐ آبار المياه
 ☐ المياه المعالجة
 ☐ المياه السطحية
 ☐ أخرى

مصادر الطاقة

☐ الشبكة الكهربائية
 ☐ مولدات الكهرباء
 ☐ الطاقة المتجددة
 ☐ أخرى

التأثيرات الناتجة عن أنشطة الاستغلال

تكاليف الإغلاق والتأهيل

المرفقات

اسم المرفق	إضافة مرفق
حطة الأثر البيئي	<input type="button" value="إضافة مرفق"/>
حطة إعادة التأهيل والإغلاق	<input type="button" value="إضافة مرفق"/>

التعهدات

معلومات الرخصة

موقع الرخصة

خطة العمل والإنفاق

إثبات القدرة المالية

دراسة الأثر الاجتماعي

دراسة الأثر البيئي

7 المرفقات

8 الشروط والأحكام

10- قم بإضافة المرفقات إذا وجدت ، ثم اضغط على زر "التالي".

المرفقات

معلومات الرخصة

موقع الرخصة

خطة العمل والإنفاق

إثبات القدرة المالية

دراسة الأثر الاجتماعي

دراسة الأثر البيئي

7 المرفقات

8 الشروط والأحكام

11- قم بالموافقة على "الشروط والأحكام" ، ثم اضغط على زر "إرسال".


الشروط والأحكام

☐ أوافق على شروط وأحكام نظام الإستثمار التعديني ولائحته التنفيذية والأنظمة و التعليمات ذات العلاقة وشروط وأحكام الرخصة


☐ صحة ودقة المعلومات المقدمة، وأمر بأن الوزارة الحق في رفض الطلب إذا ثبت أنني قدمت معلومات أو بيانات أو مستندات مضللة أو غير صحيحة أو غير كاملة، أو حجب أي معلومات يجب الإفصاح عنها، أو عن طريق التحايل للحصول على الترخيص

- ✓ معلومات الرخصة
- ✓ موقع الرخصة
- ✓ خطة العمل والإنتاج
- ✓ إثبات القدرة المالية
- ✓ دراسة الأثر الاجتماعي
- ✓ دراسة الأثر البيئي
- ✓ المرفقات
- 8 الشروط والأحكام

بعد ذلك ستظهر رسالة "تم إرسال طلب رخصة محجر مواد البناء بنجاح".



تم إرسال طلب رخصة محجر مواد البناء بنجاح



تم إرسال طلب رخصة محجر مواد البناء بنجاح. وسيخضع للدراسة الجغرافية قبل استكمال عملية دفع رسوم الطلب. يمكنكم البدء بإجراءات التصريح البيئي، ليتم رفعه مباشرة في حال تمت الموافقة على الطلب

[العودة إلى الصفحة الرئيسية](#)

ستظهر الحالة "قيد التنفيذ" ، سيخضع الطلب للدراسة الجغرافية قبل استكمال عملية دفع رسوم الطلب. يمكنكم البدء بإجراءات التصريح البيئي، ليتم رفعة مباشرة في حال تمت الموافقة على الطلب.

الصفحة الرئيسية > الطلبات

الطلبات طلبات تصاريح التصدير

الطلبات

رقم الطلب	رقم الطلب في المذ	نوع الطلب	السجل التجاري	إسم الشركة	الحالة	تاريخ تقديم الطلب
		إصدار رخصة محجر م...			قيد التنفيذ	2025-11-04 9:00 ... عرض

الصفحة الرئيسية

الرخص

الطلبات

الضمانات المالية

الشركات

التقارير الدورية

12- بعد الانتهاء من دراسة الطلب من قبل الفريق المختص ، سيتم اشعارك بسداد رسوم "تقديم الطلب" عن طريق الذهاب إلى "قائمة المهام" ستظهر نوع المهمة "رسوم الطلب" قم بالضغط على "الرد على الطلب".

قائمة المهام

Task Types Request Type Request ID

رقم الطلب	نوع الطلب	نوع المهمة	تاريخ المهمة	تاريخ انتهاء اتفاقية مستوى إل	الرد على الطلب
	إصدار رخصة محجر مواد بناء	رسوم الطلب	2025-11-04T11:48:33Z	2025-11-19	

الصفحة الرئيسية

الرخص

الطلبات

الضمانات المالية

الشركات

التقارير الدورية

المفوضين

قائمة المهام

13- بعد ذلك ستظهر شاشة "الدفع" قم بالموافقة على الإقرار والضغط على "إرسال الرد" و قم بسداد رسوم تقديم الطلب.

تنويه هام

يرجى العلم أنه تم إصدار رقم فائورة اصدار الرخصة لإنتمام العملية واستلام رقم السداد، يجب عليك تأكيد الإقرار أدناه تم إرسال الطلب خلال 30 يوم علقاً بأنه في حال عدم الإرسال خلال المهلة المحددة، سيتم إلغاء طلب الإصدار تلقائياً.

الدفع

سيتم إلغاء طلبك إذا لم يتم الدفع خلال 30 أيام.

رمز السداد للمدفوعات الحكومية 116

رسوم تقديم الرخصة 10000

أمر بصعرتي أن رسوم تقديم الطلب غير مستردة في حالة رفض الطلب أو إلفاه

ستظهر رسالة "تم إرسال فاتورة طلب محجر مواد البناء بنجاح".



14- بعد ذلك سيتم اشعارك باستكمال المتطلبات مثل "الضمان المالي" عن طريق الذهاب إلى "قائمة المهام" ستظهر نوع المهمة "الضمان المالي" قم بالضغط على "الرد على الطلب".

قائمة المهام

Task Types

Request Type

Request ID

رقم الطلب	نوع الطلب	نوع المهمة	تاريخ المهمة	تاريخ انتهاء اتفاقية مستوى ال	الرد على الطلب
	إصدار رخصة محجر مواد بناء	الضمان المالي	2025-11-04T11:48:33Z	2025-11-19	الرد على الطلب

الصفحة الرئيسية

الرخص

الطلبات

الضمانات المالية

الشركات

التقارير الدورية

المفوضين

قائمة المهام

15- ستظهر شاشة "الضمان المالي" قم بتعبئة البيانات التالية ثم اضغط على زر "إرسال الرد".

معلومات الطلب

رقم الطلب

67918

تاريخ المهمة

2025-11-04

عدد الأيام المتبقية

15

نوع الضمان المالي

أحتاجه هو نوع الضمان المالي الذي تم تحديده عند تقديم الطلب

ضمان مالي كلي

السنة

تلك السنة الضمان المالي

تسجيل بيانات الضمان المالي

رقم الضمان المالي*

اختر

المرفقات

اسم المرفق

الضمان المالي

تحميل المرفق

إضافة مرفق

إرسال الرد

إلغاء

16- بعدها سيتم دراسة الطلب من قبل الفريق المختص ثم اشعارك بتقديم "التصريح البيئي" عن طريق الذهاب إلى "قائمة المهام" ثم اضغط على "الرد على الطلب".

تصفية

هجري

قائمة المهام

بحث

Task Types

Request Type

Request ID

نوع المهمة

التصريح البيئي

تاريخ المهمة

2025-11-11T09:04:34Z

تاريخ انتهاء اتفاقية مستوى ال

2026-02-09

الرد على الطلب

الصفحة الرئيسية

الرخص

الطلبات

الضمانات المالية

الشركات

التقارير الدورية

المفوضين

قائمة المهام

15

17- قم بإدخال "رقم التصريح البيئي" و "إضافة المرفق".

التصريح البيئي

معلومات الطلب

رقم الطلب	تاريخ المهمة	عدد الأيام المتبقية
	2025-11-11	90

تسجيل التصريح البيئي

رقم التصريح البيئي*

استعلام

المرفق

اسم المرفق	تحميل المرفق
التصريح البيئي	إضافة مرفق

إرسال

طلب تعديل فترة السماح

إلغاء

بعدها ستظهر بيانات التصريح البيئي ، قم بالضغط على زر "إرسال".

تسجيل التصريح البيئي

رقم التصريح البيئي*

استعلام

بيانات التصريح البيئي

اسم الشركة	الرقم التجاري	نوع الرخصة
		إصدار رخصة محجر مواد بناء
رقم الطلب	رقم التصريح البيئي	حالة التصريح البيئي
		معتمدة
تاريخ انتهاء التصريح	تاريخ إصدار التصريح	
2028-04-27	2025-11-11	

المرفق

اسم المرفق	تحميل المرفق
التصريح البيئي	TEST.pdf

إرسال

طلب تعديل فترة السماح

إلغاء

18- بعد ذلك سيتم مراجعة الطلب من قبل الفريق المختص ، وبعد الانتهاء سيتم اشعارك بسداد رسوم "إصدار الرخصة" عن طريق الذهاب إلى "قائمة المهام" ستظهر نوع المهمة "دفع إصدار الرخصة" قم بالضغط على زر "الرد على الطلب".

تصفية

هجري

قائمة المهام

بحث

Task Types

Request Type

Request ID

رقم الطلب	نوع الطلب	نوع المهمة	تاريخ المهمة	تاريخ انتهاء اتفاقية مستوى ال
الرد على الطلب	إصدار رخصة محجر مواد بناء	دفع إصدار الرخصة	2025-11-11T10:04:36Z	2025-11-18

الصفحة الرئيسية

الرخص

الطلبات

الضمانات المالية

الشركات

التقارير الدورية

المفوضين

قائمة المهام

19- قم بالموافقة على الإقرار ثم اضغط على زر "إرسال الرد" وقم بسداد رسوم "إصدار الرخصة".

تنويه هام

يرجى العلم أنه تم إصدار رقم فاتورة إصدار الرخصة. لإتمام العملية واستلام رقم السداد، يجب عليك تأكيد الإقرار أدناه ثم إرسال الطلب خلال 30 يوم. علماً بأنه في حال عدم الإرسال خلال المهلة المحددة، فسيتم إلغاء طلب الإصدار تلقائياً.

الدفع

عزيزي المستثمر، يرجى ملاحظة أن رسوم إصدار الرخصة غير قابلة للاسترداد بعد الموافقة على طلبك.

سيتم إلغاء طلبك إذا لم يتم الدفع خلال 30 أيام.

رسوم تقديم الرخصة 20000

الرقم المرجعي للدفع من خلال سداد من خلال البنك المحلي الخاص بك سيظهر بعد التأكد على الإقرار التالي

أقر بمعرفتي أن رسوم إصدار الرخصة غير مستردة.

إرسال الرد

إلغاء

بعدها ستظهر رسالة "سيتم إصدار الرخصة الخاصة بك تلقائيًا بعد الدفع بنجاح".



بعد الانتهاء من سداد رسوم إصدار الرخصة يمكنك تحميل الرخصة الإلكترونية من خلال الذهاب إلى قسم "الرخص" ثم الضغط على زر "تحميل".



شكراً