

دليل المستخدم لإصدار رخصة فائض خام

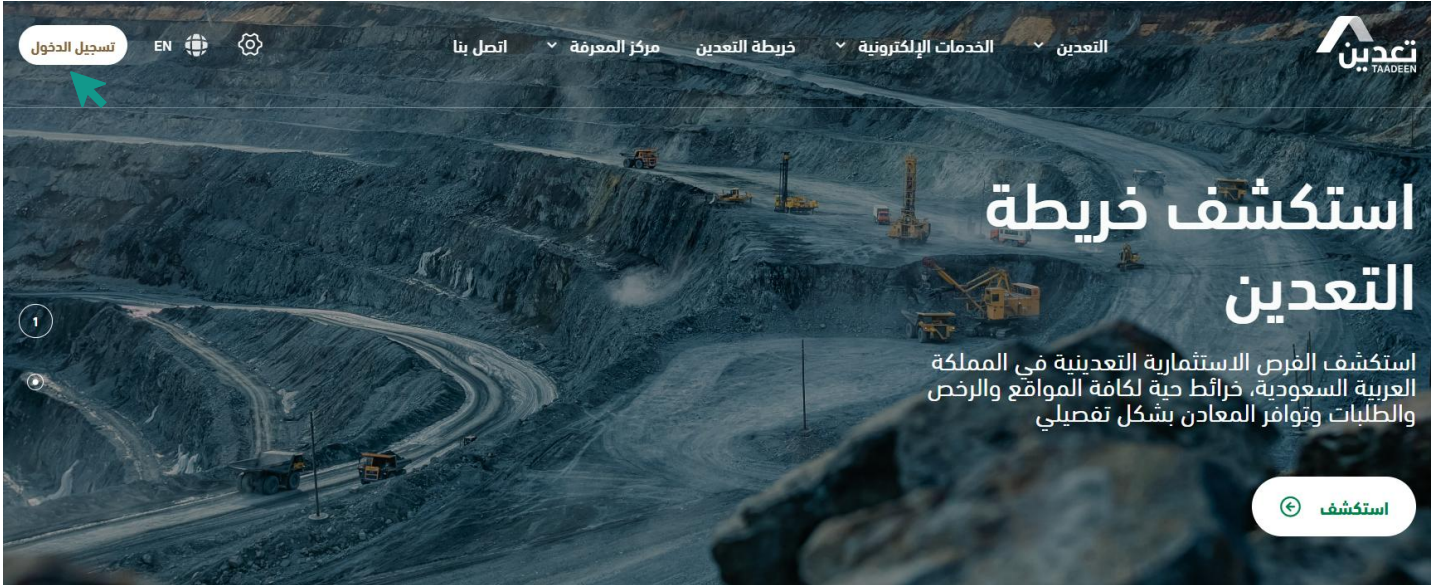


وصف الخدمة :

خدمة تمكن المستثمر من تعديل جزئي لحدود وإحداثيات موقع رخصة سارية وفق الشروط والأحكام.

خطوات الدخول على الخدمة :

1- قم بالدخول على [منصة تعدين](#) ثم اضغط على زر تسجيل الدخول.



2- ثم تسجيل الدخول.

English

تعدین
TAGEEN

[السابق >](#)

تسجيل الدخول



NIC

مركز المعلومات الوطني
National Information Center

مركز المعلومات الوطني

عزيزي العميل.. يمكنك تسجيل الدخول باستخدام اسم المستخدم وكلمة المرور المستخدمة في منصة الوصول الوطنية الموحدة.. للاستفادة من الخدمات الإلكترونية التي تقدمها الوزارة..







أو

تسجيل الدخول كمستثمر أجنبي (بدون رقم الهوية/الإقامة)

[ليس لديك حساب؟ إنشاء حساب](#)

3- اضغط على "رخصة فائض خام".

قسم الرخص

 <p>رخصة منجم صغير</p>	 <p>رخصة تعدين</p>	 <p>رخصة كشف</p>
 <p>رخصة فائض خام</p>	 <p>تصريح التصدير</p>	 <p>تفويض الكفاءة الفنية</p>

القائمة الرئيسية

- [الرئيسية](#)
- [الطلبات](#)
- [الخدمات المالية](#)
- [الشركات](#)
- [التقارير الدورية](#)
- [المقوضين](#)
- [قائمة المهام](#)
- [الإشعارات](#)
- [إعداد التقارير](#)
- [الفورمة](#)
- [إدارة المخالفات](#)

4- اضغط على "إصدار رخصة".

☰

[الصفحة الرئيسية](#)

- [الرخص](#)
- [الطلبات](#)
- [الصناعات المالية](#)
- [الشركات](#)
- [التقارير الدورية](#)

5- ستظهر شاشة "معلومات الرخصة" سيتم التحقق من الأهلية ، قم بتعبئة المعلومات ثم اضغط على زر "التالي".

٤٨ / قائمة الردود

طلب رخصة فائض خام

1

معلومات الرخصة

2

موقع الرخصة

3

المرفقات

4

الشروط والأحكام

التحقق من الأهلية

معلومات الشركة

العنوان الوطني

المرفقات

المدة والمعادن

التعهدات

الاسم

الرقم الوطني / رقم الإقامة

الاسم التجاري

نوع السجل التجاري

الرقم الموحد

تاريخ إنشاء السجل التجاري

1449/12/21

العنوان المختصر*

رقم المبنى*

الشوارع*

اسم الحي*

اسم المدينة*

الرمز البريدي*

الرقم الإضافي*

رقم الوحدة*

اسم المرفق

العنوان الوطني

تحميل المرفق

إضافة مرفق

مدة الرخصة*

الرجاء الاختيار

المعادن*

أكثر المعادن

كمية المعادن

إجمالي كمية المعادن

0.00 طن

تطبيق على الكل

أقر أنا مقدم الطلب بصدقة جميع بيانات النموذج وأتسنى على أحكام نظام الاستثمار التعديني ولائحته التنفيذية وأتزم بما يطرأ عليهما من تعديلات أو توافر حكومية بملف هذا الشأن.

الالتزام بعدم إقامة أي منشآت أو وحدات ثابتة في الموقع ذات علاقة بعمليات التكسير أو التحنق، أو المعالجة، أو التنقيب، في موقع الرخصة.

الالتزام بالمحافظة على البيئة، وتطبيق الاشتراطات البيئية المطلوبة.

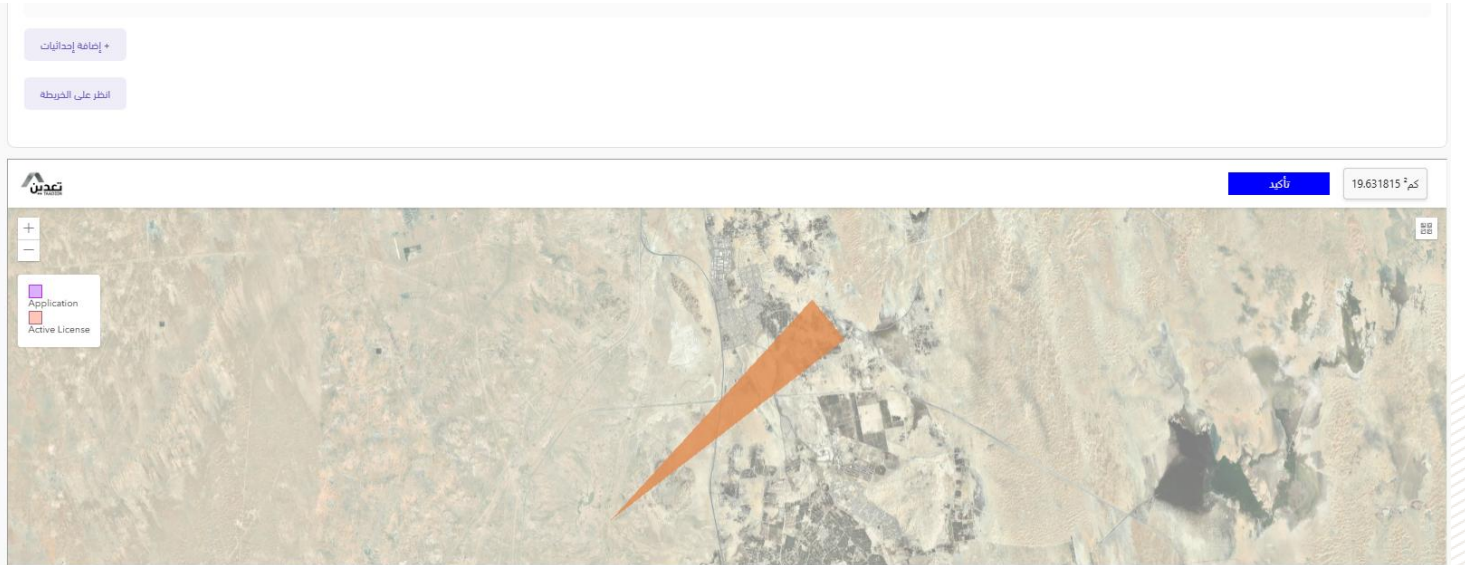
الالتزام بعدم القيام بعمل المخامات أو المعادن المستخرجة من موقع الرخصة، أو السماح بفتحها أو بيعها، إلا بموجب وائيه صادرة عنه للامال لكل حمولة، بحيث فيها أن حمولة تلك المخامات أو المعادن استخرجت بطريقة نظامية، على أن تتضمن الوائيه وصفاً للمخامات أو المعادن وكمياتها والجهة المنشولة لها، وأتزم بالاحتفاظ بنسخ من تلك الوثائق للمراجعة من الوزارة عند الفحص، ووفق ما تصدره الوزارة من تعليمات.

الالتزام بسداد المقابل المالي الكميات المطلوب فتحها حسب نوع المعدن، أو الخام المنصوص عليها في اللائحة.

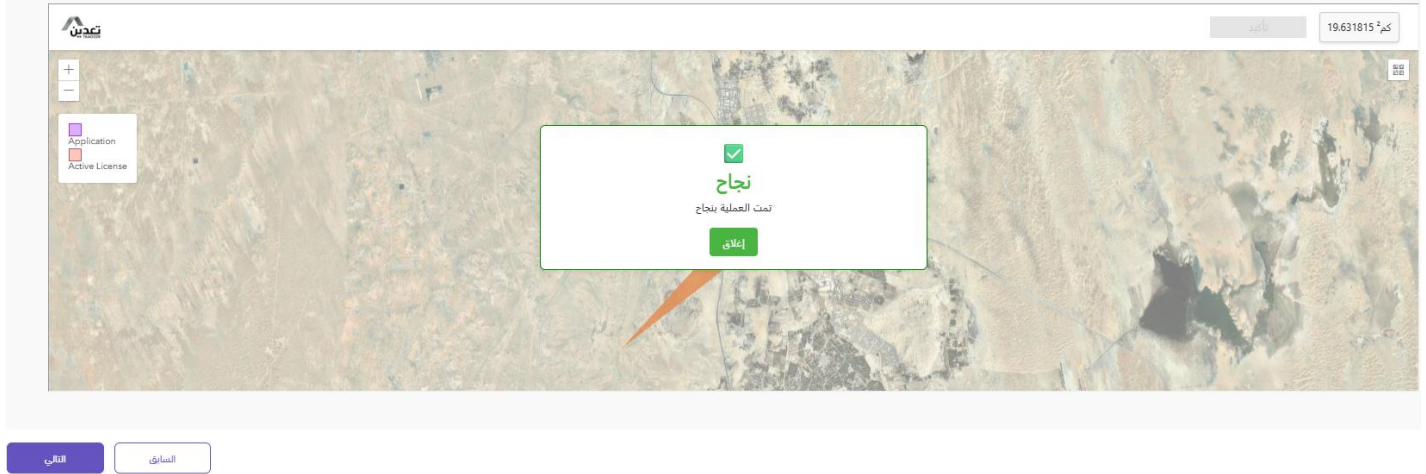
الاطلاع على أحكام نظام الاستثمار التعديني ولائحته التنفيذية، والمخالفات والعقوبات التي يفرضها النظام والتي تحل العقوبة فيها إلى مليون ريال للمخالفة الواحدة.

- 6- ستنقل بعد ذلك إلى شاشة "موقع الرخصة" قم باختيار معلومات الموقع ، يمكنك إدخال الإحداثيات يدويًا أو تحميل الملف ليقوم النظام بقراءتها وعرضها تلقائيًا.

- 7- بعد إدخال الإحداثيات قم بالضغط على زر "انظر على الخريطة" ثم اضغط على زر "تأكيد".



ستظهر رسالة "تمت العملية بنجاح" ، ثم اضغط على زر "التالي".



8- قم بإضافة "المرفقات" إذا وجدت ، ثم اضغط على زر "التالي".

قائمة الرخص

طلب رخصة فائض خام

✓ معلومات الرخصة

✓ موقع الرخصة

3 المرفقات

4 الشروط والأحكام

المرفقات

الجدول أدناه لإضافة أي مرفقات ترغب في إضافتها (إذا وجدت)

إضافة مرفق

9- قم بالموافقة على الشروط والأحكام ثم اضغط على زر "إرسال".

قائمة الرخص

طلب رخصة فائض خام

✓ معلومات الرخصة

✓ موقع الرخصة

✓ المرفقات

4 الشروط والأحكام

الشروط والأحكام

الشروط والأحكام العامة

أمر بأن رسوم الطلب غير قابلة للاسترداد بعد التقديم الناجح لتخلي ووافق على أن الرسوم لن تكون قابلة للاسترداد إذا تم رفض طلب من قبل الوزارة أو فسخ طلب.

أوافق على شروط وأحكام نظام الاستثمار التجاري ولائحته التنفيذية والأنظمة والتعليمات ذات الصلة

صحة ودقة المعلومات المقدمة وأمر بأن الوزارة الحق في رفض الطلب إذا ثبت أنني قدمت معلومات أو بيانات أو مستندات مضللة أو غير صحيحة أو غير كاملة، أو يجب أي معلومات يجب الإفصاح عنها، أو عن طريق التحايل للحصول على الترخيص.

الشروط والأحكام الخاصة

أوافق على الحصول على التصاريح اللازمة من السلطة المختصة ، إذا كان نشاط الاستكشاف يتطلب دراسات المياه الجوفية


أوافق على أن الوزارة سحفظ بياناتي ولتحقق منها

التعهدات

✓ أوافق على شروط وأحكام نظام الاستثمار التجاري ولائحته التنفيذية والأنظمة والتعليمات ذات الصلة وشروط وأحكام الرخصة


✓ صحة ودقة المعلومات المقدمة وأمر بأن الوزارة الحق في رفض الطلب إذا ثبت أنني قدمت معلومات أو بيانات أو مستندات مضللة أو غير صحيحة أو غير كاملة، أو يجب أي معلومات يجب الإفصاح عنها، أو عن طريق التحايل للحصول على الترخيص

ستظهر رسالة "تم إرسال طلب إصدار رخصة فائض خام بنجاح".



تم إرسال طلب إصدار رخصة فائض خام بنجاح

سيخضع للدراسة الجغرافية قبل استكمال عملية دفع رسوم الطلب.

رقم الطلب 

[تتبع الطلب](#)

[العودة إلى الصفحة الرئيسية](#)

10- بعد ذلك سيتم دراسة الطلب من قبل الفريق المختص وبعد الانتهاء سيتم اشعارك بعداد رسوم "تقديم الطلب" بالذهاب إلى "قائمة المهام" ستكون نوع المهمة "رسوم الطلب" ثم اضغط على زر "الرد على الطلب".

الصفحة الرئيسية > قائمة المهام
☰

قائمة المهام

Task Types
Request Type
Request ID

رقم الطلب	نوع الطلب	نوع المهمة	تاريخ المهمة	تاريخ انتهاء اتفاقية مستوى ال	الرد على الطلب
إصدار رخصة فائض خام	رسوم الطلب	2025-11-12T09:48:48Z	19/11/2025	الرد على الطلب	

- الصفحة الرئيسية
- الرخص
- الطلبات
- الصفحات المالية
- الشركات
- التقارير الدورية
- المفوضين
- قائمة المهام

11- ستظهر شاشة "الدفع" للموافقة على الإقرار ثم اضغط على زر "إرسال" وقم بعداد الفاتورة.

سداد
الدفع

سيتم إلغاء طلبك إذا لم يتم الدفع خلال 7 يوم

#116
رمز السداد للمدفوعات الحكومية

رسوم تقديم الرخصة
10000

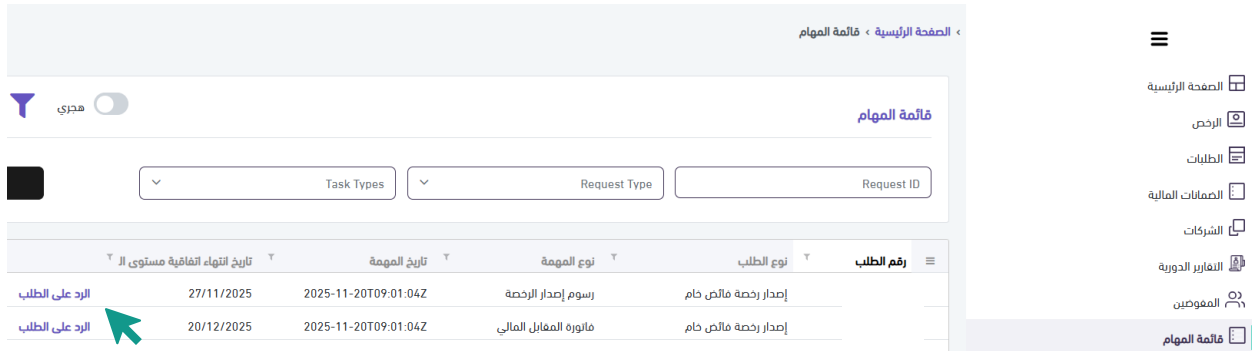
أقر بمعرفتي أن رسوم تقديم الطلب غير مستردة في حالة رفض الطلب أو إلغائه
☐

[إرسال](#)

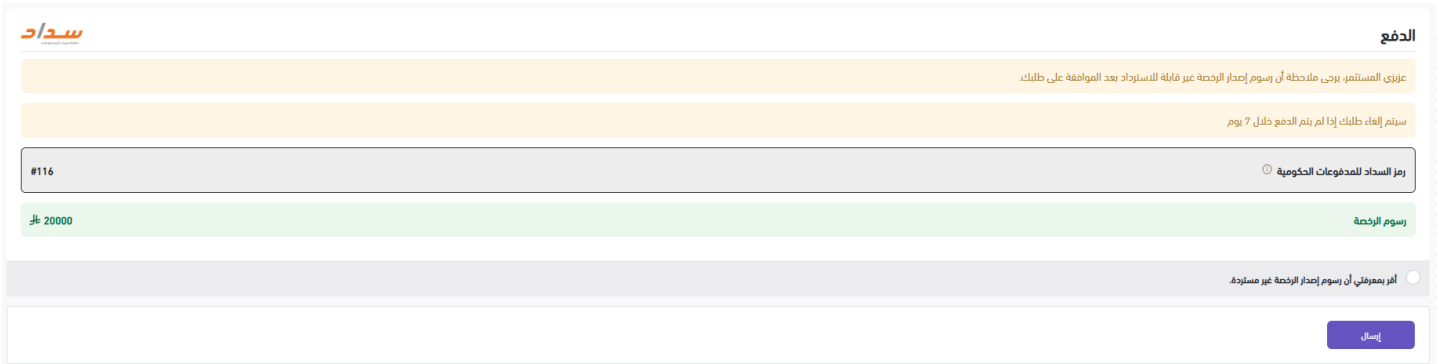
ستظهر رسالة "تم إرسال فاتورة طلب رخصة فائض خام".



12- بعد ذلك سيتم دراسة الطلب من قبل الفريق المختص وبعد الانتهاء سيتم اشعارك بسداد رسوم "إصدار الرخصة" و سداد رسوم "المقابل المالي" بالذهاب إلى "قائمة المهام" ستكون نوع المهمة "رسوم إصدار الرخصة" و "فاتورة المقابل المالي" اضغط على زر "الرد على الطلب".



13- ستظهر شاشة "الدفع" للموافقة على الإقرار ثم اضغط على زر "إرسال" وقم بسداد الفاتورة.



ستظهر رسالة "تم إرسال فاتورة طلب رخصة فائض خام".

×

تم إرسال فاتورة اصدار رخصة فائض خام

رقم الطلب

سيتم إصدار الرخصة الخاصة بك تلقائيًا بعد الدفع بنجاح لرسوم اصدار الرخصة و رسوم المقابل المالي. قد تستغرق عملية تغيير حالة دفع الفاتورة 15 دقيقة في منصة تعددين.

الرقم المرجعي للظام سداد #202511135000

العودة لصفحة المهام

[العودة إلى الصفحة الرئيسية](#)

14- بعد الدخول على "المقابل المالي" ستظهر شاشة "رسوم المقابل المالي" للموافقة على الإقرار ثم اضغط على زر "إرسال" وقم بسداد الفاتورة.

الرد على الطلب

الدفع

عزيزي المستثمر، يرجى ملاحظة أن رسوم المقابل المالي غير قابلة للاسترداد بعد الدفع بنجاح.

سيتم إلغاء طلبك إذا لم يتم الدفع خلال 30 يوم

رمز السداد للمدفوعات الحكومية

رسوم المقابل المالي

أمر بصرفتي أن رسوم المقابل المالي غير مستردة.

إرسال

ستظهر رسالة "تم إرسال فاتورة رسوم المقابل المالي".



بعد الانتهاء من سداد رسوم إصدار الرخصة يمكنك تحميل الرخصة الإلكترونية من خلال الذهاب إلى قسم "الرخص" ثم الضغط على زر "تحميل".



شكراً