

دليل المستخدم لإصدار رخصة استطلاع



المحتويات

3..... وصف الخدمة

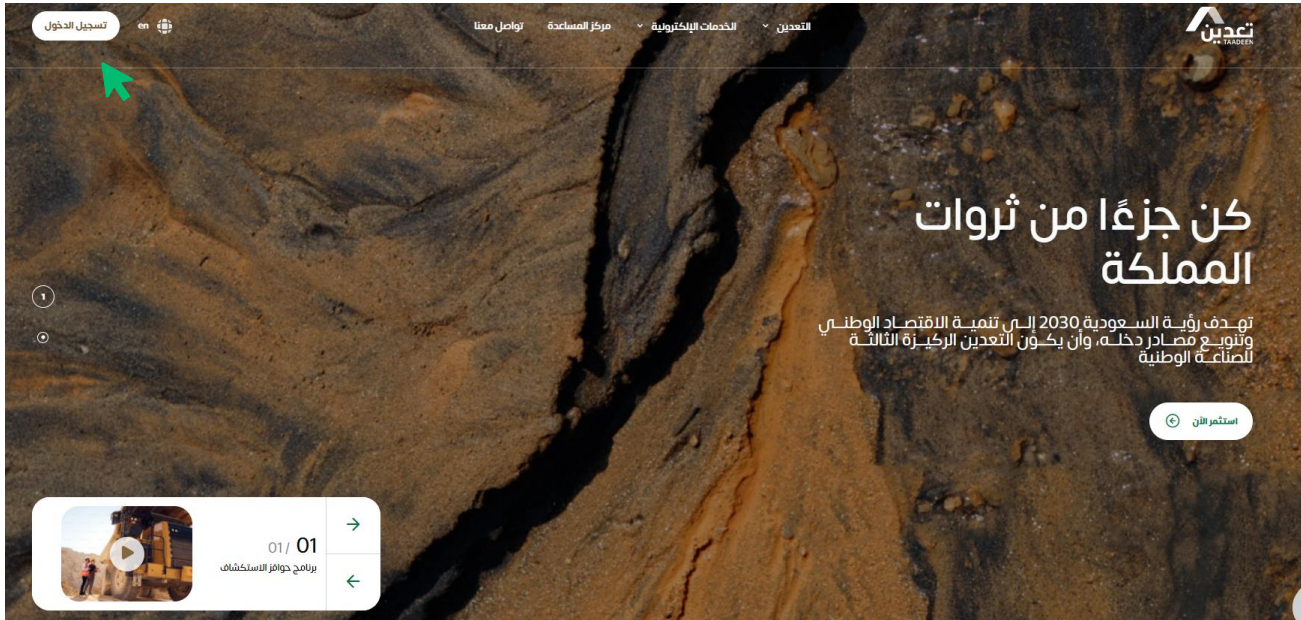
3..... خطوات الدخول على الخدمة

وصف الخدمة:

خدمة تمكن المستثمر من إجراء مسح جيولوجي مبدئي للتعرف على البيئة الجيولوجية والشواهد السطحية لوجود المعادن والخامات بصفة عامة قبل البدء بالكشف.

خطوات الدخول على الخدمة:

1- الدخول على منصة تعدين Taadeen.sa ثم الضغط على زر تسجيل الدخول.



2- ثم تسجيل الدخول.

English

تعددين
TAADEEN

> السابق

تسجيل الدخول

مركز المعلومات الوطني
عزيزي العميل.. يمكنك تسجيل الدخول باستخدام اسم المستخدم وكلمة المرور المستخدمة في منصة الوصول الوطنية الموحدة.. للاستفادة من الخدمات الإلكترونية التي تقدمها الوزارة..

أو

تسجيل الدخول كمستثمر أجنبي (بدون رقم الهوية/الإقامة)

ليس لديك حساب؟ [إنشاء حساب](#)

3- الضغط على "الطلبات" من القائمة.

تعددين
TAADEEN

الصفحة الرئيسية > الطلبات

الطلبات

رقم الطلب	رقم الطلب في الم	نوع الطلب	السجل التجاري	إسم الشركة	الحالة
		إصدار رخصة كشف			مسودة
		إصدار رخصة كشف			مسودة
		إصدار رخصة كشف			مكتمل
		إصدار رخصة كشف			مسودة
		تحويل رخصة كشف			مسحوب
		تجديد رخصة تعددين			مخدوف
		تجديد رخصة تعددين			مخدوف
		تجديد رخصة تعددين			مخدوف
		تجديد رخصة منجم ...			مسودة

- الصفحة الرئيسية
- الإحصاء
- الطلبات
- الضمانات المالية
- الشركات
- التقارير الدورية
- المفوضين
- قائمة المهام
- الإشعارات
- إعداد التقارير
- الفوترة
- إدارة المخالفات

4- الضغط على "إرسال طلب رخصة جديد" ثم اختيار "إصدار رخصة استطلاع".

+ إرسال طلب رخصة جديد

إصدار رخصة كشف
تجديد رخصة كشف
تعديل رخصة كشف
تحويل رخصة كشف
التخلي عن رخصة استكشاف
إصدار رخصة تعددين
إصدار رخصة استطلاع

ستنتقل بعد ذلك إلى شاشة "معلومات الشركة وعمليات التحقق" للقراءة فقط. بمجرد التحقق من الشروط المحددة في قسم "التحقق من الأهلية" سيسمح لك بالمرور إلى الخطوة التالية.

6
الدفع

5
الشروط والأحكام

4
خطوة العمل

3
الفترة المالية

2
المنطقة والمعادن

1
معلومات الشركة وعمليات التحقق

معلومات الشركة وعمليات التحقق

	الإسم
	السجل التجاري
	الرقم الموحد
	رقم الهوية
	نوع السجل التجاري
	التاريخ الهجري لإنهاء السجل التجاري

التحقق من الأهلية

حالة السجل التجاري نشط

التالي

إلغاء

حفظ كمسودة

بإمكانك حفظ الطلب كمسودة في أي وقت، حيث ستظهر رسالة تأكيد عند اكتمال حفظ الطلب كمسودة.

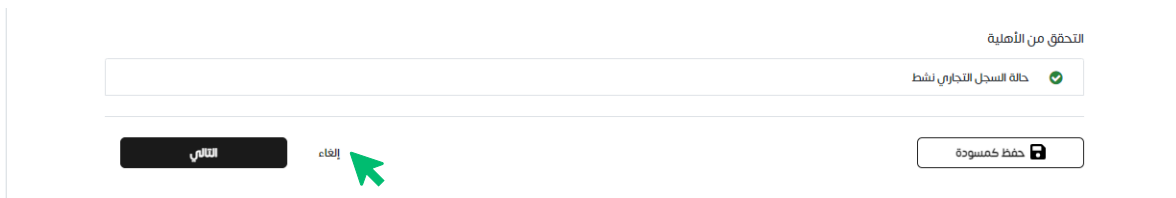


أو بإمكانك تحديث طلبك في أي وقت من قائمة "الطلبات" عبر اختيار "تعديل" وسيتم إعادة فحص البيانات المدخلة لضمان صحتها قبل الاستكمال.

كما يمكنك أيضا مشاهدة تفاصيل الطلب عبر اختيار "عرض" أو الغاؤه نهائياً عبر اختيار "حذف".



كما يمكنك إلغاء طلبك في أي وقت عبر النقر على زر "إلغاء" الموجود في أسفل الشاشة.



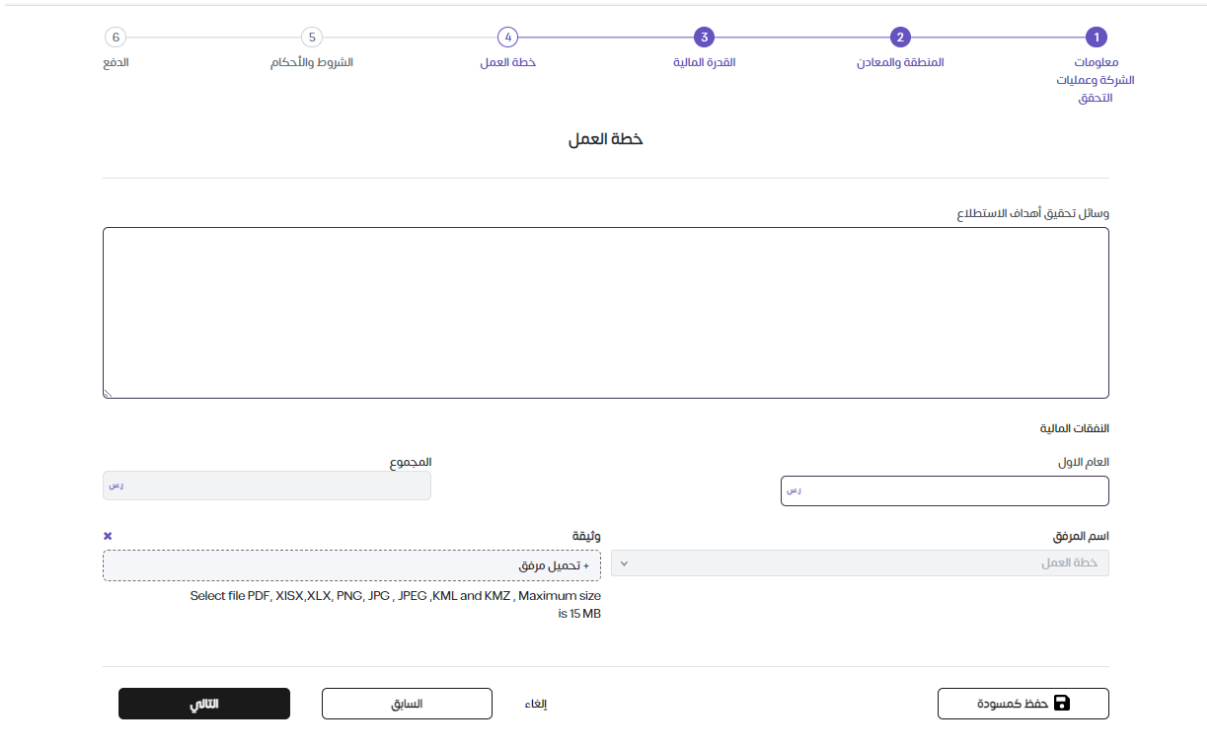
5- بعد النقر على زر "التالي" ستظهر شاشة "المنطقة والمعادن" سيقوم المستثمر بالاختيار من الحقول التالية.



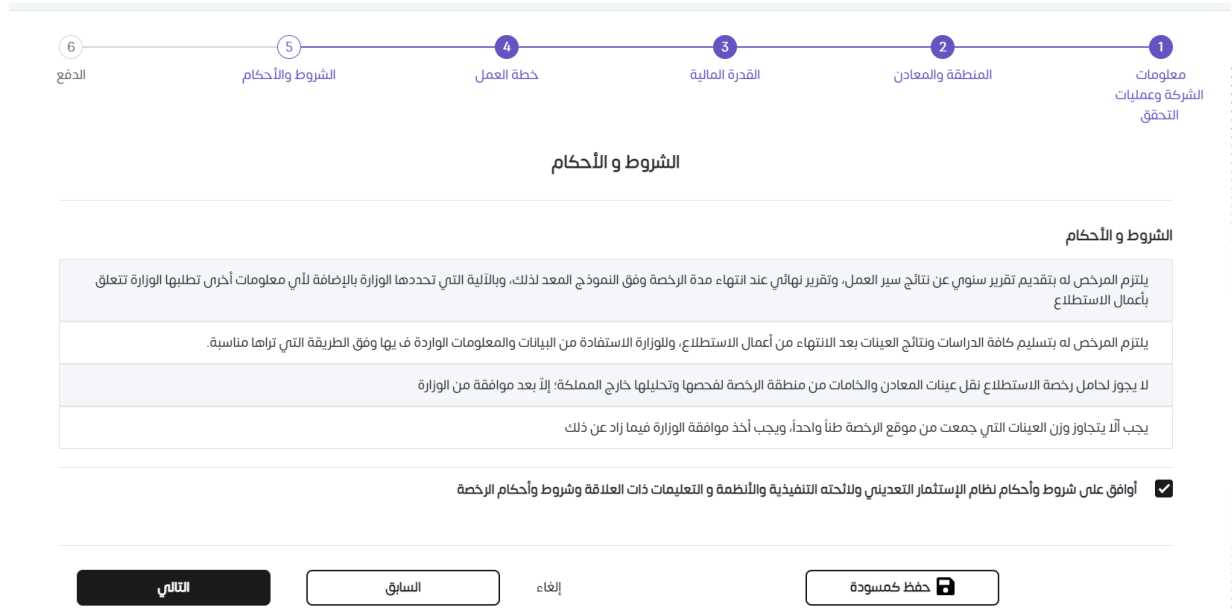
6- بعد النقر على زر "التالي" ستظهر شاشة "القدرة المالية" يتم تحديد "اسم المرفق" ثم "تحميل المرفق".



7- بعد النقر على زر "التالي" ستظهر شاشة "خطة العمل" سيتم ادخال الحقول التالية ثم الضغط على زر "التالي".



8- بعدها ستظهر شاشة "الشروط والأحكام" سيتم التأكيد على الموافقة ثم الضغط على زر "التالي".



9- بعدها ستظهر شاشة "الدفع" لسداد رسوم تقديم الطلب.

بعد الانتهاء من عملية الدفع، تكون أتمت تقديم طلبك بنجاح.



سيتم تقديم طلبك تلقائياً بعد الدفع الناجح
قد تستغرق عملية تغيير حالة دفع المانورة 15 دقيقة في منصة تعدين

	رقم الطلب
	اسم الشركة
	الرقم المرجعي
2024-10-30	تاريخ التقديم
2024-11-06	تاريخ انتهاء صلاحية المانورة
بانتظار الدفع	الحالة

العودة إلى الصفحة الرئيسية

بإمكانك متابعة الطلب تحت خانة "الحالة" الموجودة في قسم "الطلبات".

الصفحة الرئيسية - الطلبات

الطلبات

رقم الطلب	رقم الطلب في الم	نوع الطلب	السجل التجاري	إسم الشركة	الحالة	تاريخ تقديم الطلب
		إصدار رخصة استطلاع			بانتظار الدفع	2024-10-30 0:00:00 ... عرض
		إصدار رخصة استطلاع			ملغى	2024-10-23 0:00:00 ... عرض
		إصدار رخصة استطلاع			مسحوب	2024-10-23 0:00:00 ... عرض
		إصدار رخصة استطلاع			مكتمل	2024-10-23 0:00:00 ... عرض

الصفحة الرئيسية
الرخص
الطلبات
الصفحات المالية
الشركات
التقارير الدورية
المفوضين

وفي حال تم إعادة الطلب لوجود ملاحظات بالمتطلبات يمكنك الذهاب إلى قسم "قائمة المهام" ستظهر لك نوع المهمة "تعديل" قم بالضغط على "الرد على الطلب".

الصفحة الرئيسية - قائمة المهام

قائمة المهام

رقم الطلب: نوع الطلب: تعديل:

رقم الطلب	نوع الطلب	نوع المهمة	تاريخ المهمة	تاريخ انتهاء اتفاقية مستو	الرد على الطلب
	إصدار رخصة استطلاع	تعديل	27/12/2023	26/1/2024	الرد على الطلب
	إصدار رخصة استطلاع	تعديل	27/12/2023	26/1/2024	الرد على الطلب

الصفحة الرئيسية
الرخص
الطلبات
الشركات
التقارير الدورية
المفوضين
قائمة المهام

في حال تم الانتهاء من دراسة الطلب سيتم اشعارك بصدور فاتورة "إصدار الرخصة" والتي بإمكانك سدادها من خلال الذهاب إلى قسم "قائمة المهام" ستظهر لك نوع المهمة "الدفع" قم بالضغط على "الرد على الطلب".

الصفحة الرئيسية - قائمة المهام

قائمة المهام

رقم الطلب: نوع الطلب: الدفع:

رقم الطلب	نوع الطلب	نوع المهمة	تاريخ المهمة	تاريخ انتهاء اتفاقية مستو	الرد على الطلب
	إصدار رخصة استطلاع	الدفع	16/5/2024	15/6/2024	الرد على الطلب
	إصدار رخصة استطلاع	الدفع	16/5/2024	15/6/2024	الرد على الطلب

الصفحة الرئيسية
الرخص
الطلبات
الشركات
التقارير الدورية
المفوضين
قائمة المهام

بعدها، ستظهر شاشة "الدفع" لسداد رسوم إصدار الرخصة.

الدفع

سيتم إلغاء طلبك إذا لم يتم الدفع خلال الأيام الـ 7 القادمة

License Processing fees

5000 ريال سعودي

سداد
شركة سداد

دفع سداد
يرجى استخدام الرقم المرجعي للدفع من خلال سداد من خلال البنك المحلي الخاص بك (تنتهي خلال 7 أيام)

الرقم المرجعي 202406045000

عملية الدفع غير مكتملة

بعد الانتهاء من سداد رسوم إصدار الرخصة يمكنك تحميل الرخصة الإلكترونية من خلال الذهاب إلى قسم "الرخص" ثم الضغط على زر "تحميل".

الصفحة الرئيسية - الرخص

الرخص

إجراءات	رقم الرخصة	نوع الرخصة	مدة الرخصة	المعادن	تاريخ إصدار الرخصة	تاريخ انتهاء الرخصة	حالة الرخصة	إجراءات
إجراء		رخصة استطلاع	أ	Gold Recon	2024-10-23	2026-10-22	فعال	تحميل

الصفحة الرئيسية
الرخص
الطلبات
الضمانات المالية

شكرا