

دليل المستخدم لتجديد رخصة الكشف



المحتويات

3..... وصف الخدمة

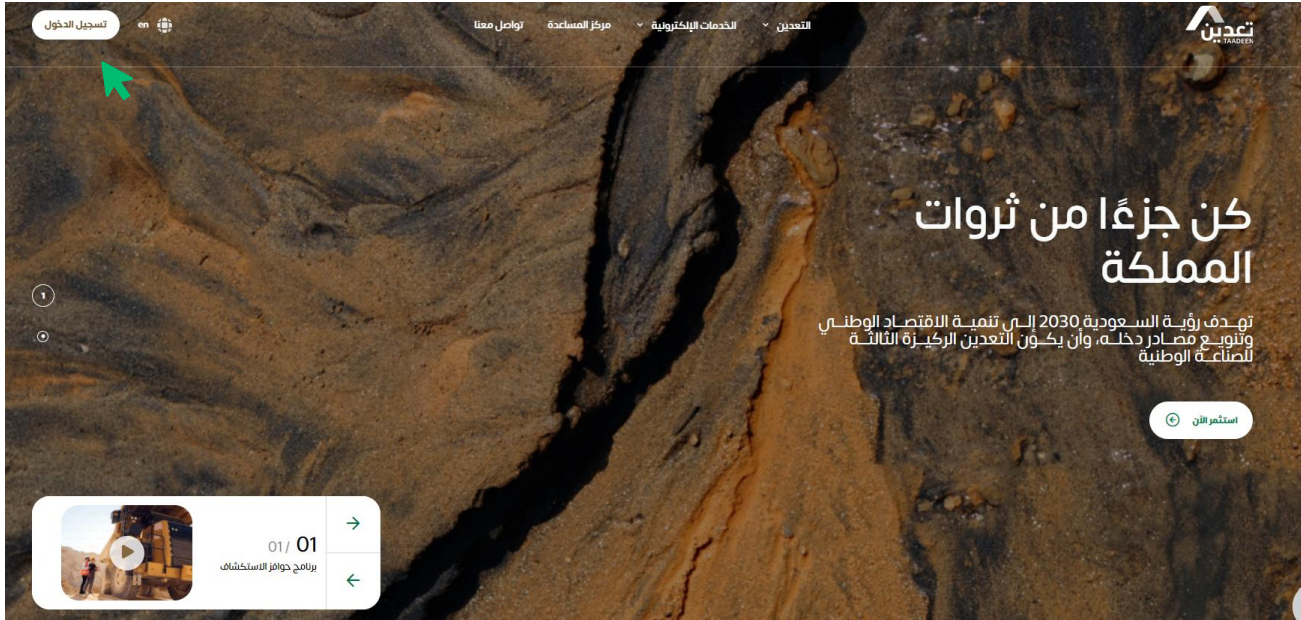
3..... خطوات الدخول على الخدمة

وصف الخدمة:

خدمة تمكن المستثمر من تجديد رخصة الكشف عن جميع المعادن المرخصة له في موقع الرخصة.

خطوات الدخول على الخدمة:

1- الدخول على منصة تعدین Taadeen.sa ثم الضغط على زر تسجيل الدخول.



2- ثم تسجيل الدخول.

English

تعددين
TAADEEN

> السابق

تسجيل الدخول

مركز المعلومات الوطني
عزيزي العميل.. يمكنك تسجيل الدخول باستخدام اسم المستخدم وكلمة المرور المستخدمة في منصة الوصول الوطنية الموحدة.. للاستفادة من الخدمات الإلكترونية التي تقدمها الوزارة..

أو

تسجيل الدخول كمستثمر أجنبي (بدون رقم الهوية/الإقامة)

ليس لديك حساب؟ [إنشاء حساب](#)

3- الضغط على "رخصة كشف".

قسم الرخص

الرخصة الرئيسية

الرخص

الطلبات

الشركات

التقارير الدورية

المفوضين

قائمة المهام

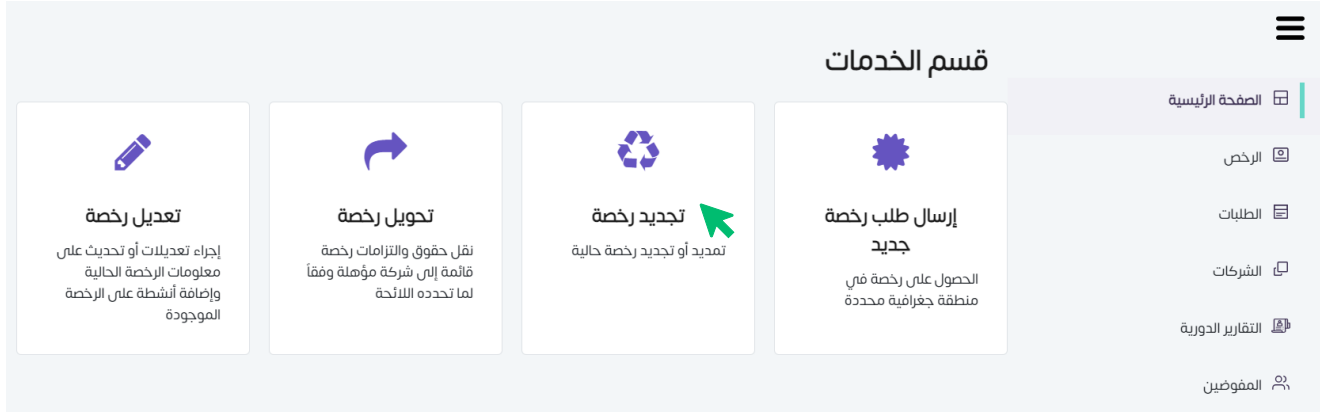
الإشعارات

رخصة منجم صغير

رخصة تعددين

رخصة كشف

4- الضغط على "تجديد رخصة".



قسم الخدمات

- الصفحة الرئيسية
- الرخص
- الطلبات
- الشركات
- التقارير الدورية
- المفوضين

تعديل رخصة
إجراء تعديلات أو تحديث على معلومات الرخصة الحالية وإضافة أنشطة على الرخصة الموجودة

تحويل رخصة
نقل حقوق والتزامات رخصة قائمة إلى شركة مؤهلة وفقاً لما تحدده اللائحة

تجديد رخصة
تمديد أو تجديد رخصة حالية

إرسال طلب رخصة جديد
الحصول على رخصة في منطقة جغرافية محددة

5- بعد ذلك قم باختيار الرخصة التي ترغب بتجديدها من القائمة.



اختر الرخصة

1 2 3 4 5 6 7 8

الدفعة
نصوص والأحكام
الأثر البيئي
خطة الإنفاق
خطة العمل
موقع
تفاصيل التجديد
اختر الرخصة

اختر الرخصة

اسم الشركة	رقم الرخصة	موقع الرخصة	تاريخ إنتهاء الرخصة	مئة الرخصة	المعاجن	الأهلية للتجديد

التالي إلغاء حفظ كمسودة

6- بمجرد التحقق من الشروط المحددة في قسم "إجراءات التحقق" سيسمح لك بالمرور إلى الخطوة التالية.

إجراءات التحقق

فئة الترخيص مؤهلة للتجديد	✓
تاريخ التقديم خلال آخر 6 أشهر من مدة الرخصة وقبل آخر 30 يوماً من صلاحية الرخصة	✓
إجمالي عمر الرخصة أقل من 15 سنة	✓
التقارير الدورية للرخصة تم تقديمها	✓
لا يوجد طلب تحويل معلق على الرخصة المختارة	✓

التالي إلغاء حفظ كمسودة

بإمكانك حفظ الطلب كمسودة في أي وقت، حيث ستظهر رسالة تأكيد عند اكتمال حفظ الطلب كمسودة.

تم حفظ البيانات بنجاح. ✓

أو بإمكانك تحديث طلبك في أي وقت من قائمة "الطلبات" عبر اختيار "تعديل" وسيتم إعادة فحص البيانات المدخلة لضمان صحتها قبل الاستكمال.

كما يمكنك أيضاً مشاهدة تفاصيل الطلب عبر اختيار "عرض" أو الغاؤه نهائياً عبر اختيار "حذف".

Requests - الصفحة الرئيسية

الطلبات

+ إرسال طلب رخصة جديد

إجراء	تاريخ تقديم الطلب	الحالة	رقم السجل التجاري	إسم الشركة	نوع الطلب
عرض تعديل حذف	...0:00 1900-01-01	مسودة			تجديد رخصة كشف

الصفحة الرئيسية
الرخص
الطلبات
الشركات

كما يمكنك إلغاء طلبك في أي وقت عبر النقر على زر "إلغاء" الموجود في أسفل الشاشة.

إجراءات التحقق

مئة الترخيص مؤهلة للتجديد	✓
تاريخ التقديم خلال آخر 6 أشهر من مدة الرخصة وقبل آخر 30 يوماً من صلاحية الرخصة	✓
إجمالي عمر الرخصة أقل من 15 سنة	✓
التقارير الدورية للرخصة تم تقديمها	✓
لا يوجد طلب تحويل معلق على الرخصة المختارة	✓

التالي

إلغاء



حفظ كمسودة

7- بعد النقر على زر "التالي" ستظهر شاشة "تفاصيل التجديد" سيقوم المستثمر بإدخال الحقول التالية وإضافة مرفق.

اختر الرخصة 1

تفاصيل التجديد 2

موقع 3

خطة العمل 4

خطة الإنفاق 5

الأثر البيئي 6

لشروط والأحكام 7

الدفعة 8

تفاصيل التجديد

مدة التجديد

ممرات التجديد

وسائل تحقيق هدف التجديد

المستندات الداعمة

+ إضافة مرفق

التالي

السابق

إلغاء

حفظ كمسودة

8- بعد النقر على زر "التالي" ستظهر شاشة "الموقع".

أكثر الرخصة 1 | تفاصيل التجديد 2 | موقع 3 | خطة العمل 4 | خطة الإنفاق 5 | الأثر البيئي 6 | لشروط والأحكام 7 | الدفعة 8

موقع

التالي السابق

9- بعد النقر على زر "التالي" ستظهر شاشة "برنامج العمل" سيقوم المستثمر بإدخال المبررات الفنية.

أكثر الرخصة 1 | تفاصيل التجديد 2 | موقع 3 | خطة العمل 4 | خطة الإنفاق 5 | الأثر البيئي 6 | لشروط والأحكام 7 | الدفعة 8

برنامج العمل

المبررات الفنية
المبررات الفنية التي توضح سبب اختيار الموقع المحدد أو طبيعة الأرض

نتائج أعمال المسح

الدراسات السابقة (اختياري)
طبيعة ونطاق عمليات الكشف والمعادن أو الرواسب المطورة للكشف

إلغاء حفظ كمسودة

التالي السابق

12- بعد النقر على زر "التالي" ستظهر شاشة "نموذج الأثر البيئي" سيقوم المستثمر بإدخال الحقول التالية تفاصيل الموقع ، مصدر وكمية المياه المستخدمة ، مصدر وكمية الطاقة المستخدمة.



نموذج الأثر البيئي

تقدم بناء على البند (5) من المادة (35) من قانون الاستثمار التعديني والمادة (74) من اللائحة التنفيذية لقانون الاستثمار التعديني.

تفاصيل الموقع

الهيئة المعدنية المطلوبة

المجمعات السكنية القريبة والمسافة إلى الموقع

شرح موجز للنشطة الاستكشاف المقترحة

13- ثم التأكيد على جميع "التزامات / تعهد مقدم الطلب".

التزامات/تعهد مقدم الطلب

الالتزام بكافة الاشتراطات والمواصفات التي تضعها الهيئة البيئية وكافة القوانين والأنظمة والتعليمات والقرارات المتعلقة بنشاط الترخيص.	<input type="checkbox"/>
الحصول على التصاريح اللازمة من سلطة البيئة قبل استخدام أي مواد كيميائية في موقع الترخيص المطلوب.	<input type="checkbox"/>
تقديم تقرير سنوي عن تنفيذ خطة إدارة الأثر البيئي لرخصة الاستكشاف.	<input type="checkbox"/>
الالتزام بتصحيح لوائح التخلص من النفايات عند بناء معسكرات الاستكشاف ؛ مع اتخاذ تدابير خاصة لإدارة النفايات الخطرة (الإطارات والبطاريات والزيوت المستعملة ومواد التشحيم ، وما إلى ذلك) وكفاية حماية جميع خزانات الوقود المؤقتة من تسرب الوقود	<input type="checkbox"/>
استخدم أفضل الممارسات لحماية البيئة من أي تسرب للوقود أو تقطير الزيت أثناء الحفر.	<input type="checkbox"/>

التالي

السابق

إلغاء

حفظ كمسودة

14- بعد الضغط على زر "التالي" ستظهر شاشة الشروط والأحكام للموافقة عليها.

اختر الرخصة 1 تفاصيل التجديد 2 موقع 3 خطة العمل 4 خطة الإنفاق 5 الأثر البيئي 6 شروط والأحكام 7 الدفعة 8

الشروط والأحكام

الأحكام والشروط العامة

أوافق على شروط وأحكام نظام الاستثمار التعديني و لائحته التنفيذية والأنظمة والتعليمات ذات الصلة
أوافق على أن الوزارة ستحتفظ ببياناتي وتحقق منها
أوافق على الحصول على التصاريح اللازمة من السلطة المختصة ، إذا كان نشاط الاستكشاف يتطلب دراسات المياه الجوفية
الشروط والأحكام

الأحكام والشروط الخاصة

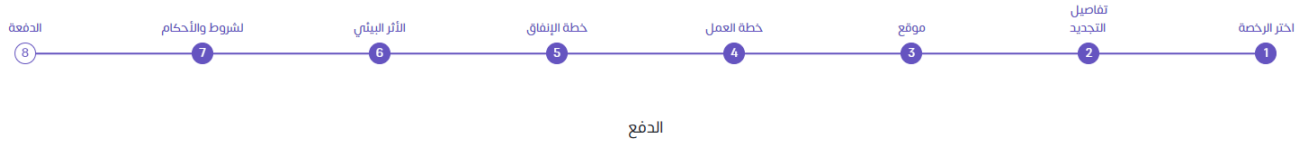
لا توجد سجلات

أوافق على شروط وأحكام نظام الاستثمار التعديني و لائحته التنفيذية والأنظمة والتعليمات ذات الصلة
 صحة ودقة المعلومات المقدمة، وأقر بأن للوزارة الحق في رفض الطلب إذا ثبت أنني قدمت معلومات أو بيانات أو مستندات مغفلة أو غير صحيحة أو غير كاملة، أو حجب أي معلومات يجب الإفصاح عنها، أو عن طريق التحايل للحصول على الترخيص.

إلغاء
السابق
التالي

حفظ كمسودة

15- بعدها ستظهر شاشة "الدفع" لسداد رسوم تقديم الطلب.



Dear investor, kindly note that the request submission fees are not refundable after successful submission for your application, and you agree that those fees won't be refundable .If your application rejected by the ministry or you cancel your application

القبول الرفض

سيتم إلغاء طلبك إذا لم يتم الدفع خلال السبعة أيام القادمة

رسوم تجديد التقديم

5000 ريال سعودي



دفع سداد
يرجى استخدام الرقم المرجعي للدفع من خلال سداد من خلال البنك المحلي الخاص بك
(تنتهي خلال 7 أيام)

الرقم المرجعي 202406055000

عملية الدفع غير مكتملة

التالي

إلغاء

حفظ كمسودة

بعد الانتهاء من عملية الدفع، تكون أتممت تقديم طلبك بنجاح.



تم تقديم طلب الرخصة الخاص بك بنجاح

رقم الطلب	
اسم الشركة	
تاريخ الطلب	
الحالة	

العودة إلى الصفحة الرئيسية

بإمكانك متابعة الطلب تحت خانة "الحالة" الموجودة في قسم "الطلبات".



وفي حال تم إعادة الطلب لوجود ملاحظات بالمتطلبات يمكنك الذهاب إلى قسم "قائمة المهام" ستظهر لك نوع المهمة "تعديل" قم بالضغط على "الرد على الطلب".



في حال تم الانتهاء من دراسة الطلب سيتم اشعارك بصدور فاتورة "تجديد الرخصة" والتي بإمكانك سدادها من خلال الذهاب إلى قسم "قائمة المهام" ستظهر لك نوع المهمة "الدفع" قم بالضغط على "الرد على الطلب".



16- بعدها، ستظهر شاشة "الدفع" لسداد رسوم تجديد الرخصة.

الدفع

سيتم إلغاء طلبك إذا لم يتم الدفع خلال الأيام الـ 7 القادمة

License Processing fees

20000 ريال سعودي



دفع سداد
يرجى استخدام الرقم المرجعي للدفع من خلال سداد من خلال البنك المحلي الخاص بك (تنتهي خلال 7 أيام)

الرقم المرجعي 202406045000

عملية الدفع غير مكتملة

بعد الانتهاء من سداد رسوم تجديد الرخصة يمكنك تحميل الرخصة الإلكترونية من خلال الذهاب إلى قسم "الرخص" ثم الضغط على زر "تحميل".

الرخص الرئيسية



- الرخص الرئيسية
- الرخص
- الطلبات
- الشركات

الرخص

رقم الرخصة	نوع الرخصة	مدة الرخصة	المعادن	تاريخ إصدار الرخصة	تاريخ إنتهاء الرخصة	حالة الرخصة	إجراءات
رخصة إستكشاف	أ	ذهب، نحاس	2023-10-29	2024-10-28	فعال	تحميل	إجراء

شكرا

