

# دليل المستخدم لتجديد رخصة تعدين



## المحتويات

3..... وصف الخدمة

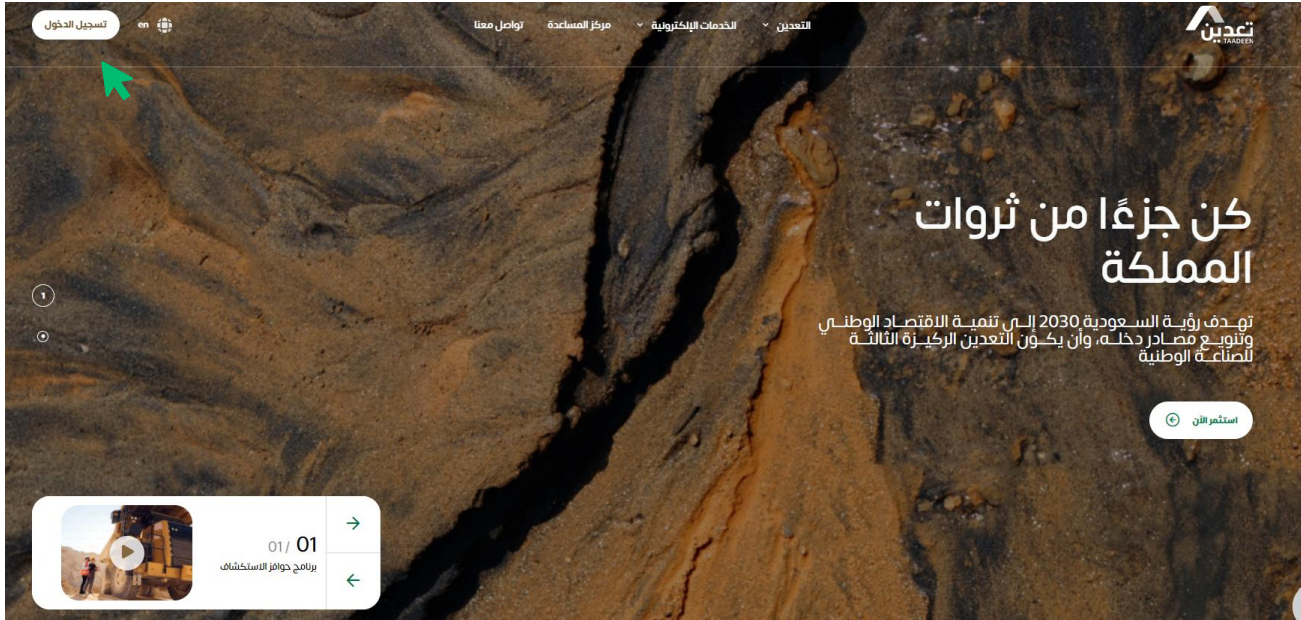
3..... خطوات الدخول على الخدمة

## وصف الخدمة:

خدمة تمكن المستثمر من تجديد رخصة لاستغلال معادن فئة (أ) و (ب).

## خطوات الدخول على الخدمة:

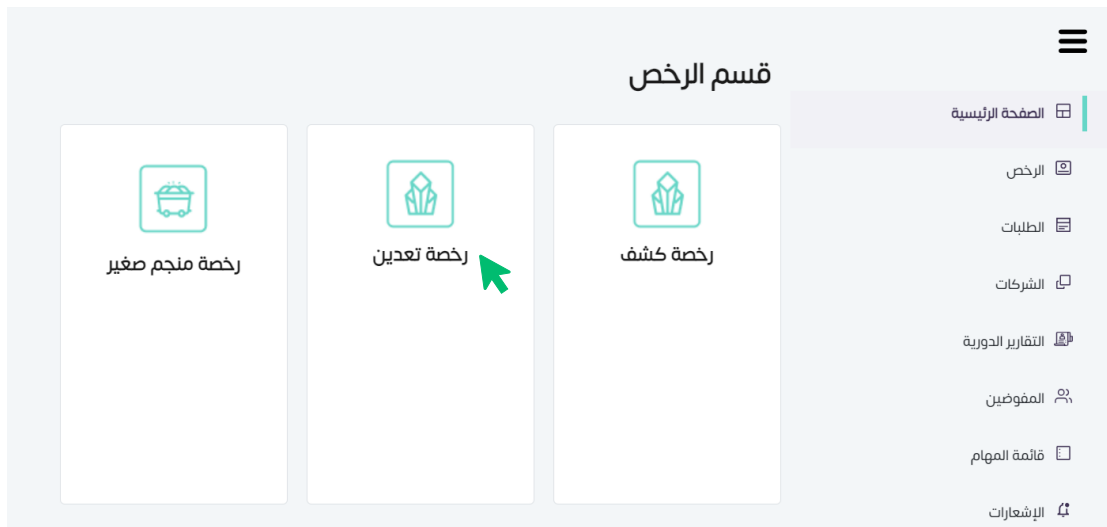
1- الدخول على منصة تعدین [Taadeen.sa](http://Taadeen.sa) ثم الضغط على زر تسجيل الدخول.



### 2- ثم تسجيل الدخول.



### 3- الضغط على "رخصة تعدين".



4- الضغط على "تجديد رخصة".



ستنتقل بعد ذلك إلى شاشة "معلومات الشركة وعمليات التحقق" للقراءة فقط.



معلومات الشركة وعمليات التحقق

|  |                                       |
|--|---------------------------------------|
|  | الإسم                                 |
|  | الرقم التجاري                         |
|  | رمز V..                               |
|  | الرقم الوطني                          |
|  | نوع السجل التجاري                     |
|  | التاريخ الهجري لِبنتهاء السجل التجاري |

5- بمجرد التحقق من الشروط المحددة في قسم "عمليات التحقق" سيسمح لك بالمرور إلى الخطوة التالية.

عمليات التحقق

|  |   |
|--|---|
| معلومات الشركة المسجلة                       | ✓ |
| رأس مال الشركة < ١٠٠ ألف ريال سعودي          | ✓ |
| الأنشطة التجارية تشمل أنشطة التعددين         | ✓ |
| لا توجد رخصة منتهية أو مسحوبة في آخر ٣ سنوات | ✓ |
| لا توجد مخالفات وغرامات                      | ✓ |
| لا توجد مخالفات وغرامات                      | ✓ |

التالي إلغاء حفظ كمسودة

بإمكانك حفظ الطلب كمسودة في أي وقت، حيث ستظهر رسالة تأكيد عند اكتمال حفظ الطلب كمسودة.

تم حفظ البيانات بنجاح. ✓

أو بإمكانك تحديث طلبك في أي وقت من قائمة "الطلبات" عبر اختيار "تعديل" وسيتم إعادة فحص البيانات المدخلة لضمان صحتها قبل الاستكمال.



كما يمكنك أيضا مشاهدة تفاصيل الطلب عبر اختيار "عرض" أو الغاؤه نهائياً عبر اختيار "حذف".

Requests < الصفحة الرئيسية >

الطلبات

إرسال طلب رخصة جديد +

| إجراء         | تاريخ تقديم الطلب | الحالة | رقم السجل التجاري | إسم الشركة | وع الطلب        |
|---------------|-------------------|--------|-------------------|------------|-----------------|
| حذف تعديل عرض | 00 2024-06-06     | مسودة  |                   |            | جديد رخصة تعدين |

الصفحة الرئيسية  
الرخص  
الطلبات  
الشركات

كما يمكنك إلغاء طلبك في أي وقت عبر النقر على زر "إلغاء" الموجود في أسفل الشاشة.

عمليات التحقق

|  |   |
|--|---|
| معلومات الشركة المسجلة                       | ✓ |
| رأس مال الشركة < ١٠٠ ألف ريال سعودي          | ✓ |
| الأنشطة التجارية تشمل أنشطة التعدين          | ✓ |
| لا توجد رخصة منتهية أو مسحوبة في آخر ٣ سنوات | ✓ |
| لا توجد مخالفات وغرامات                      | ✓ |
| لا توجد مخالفات وغرامات                      | ✓ |

التالي إلغاء إظهار كمسودة

6- بعدها قم باختيار الرخصة التي ترغب بتجديدها من القائمة.

الدفع الشروط والأحكام المرفقات برنامج العمل الأثر الاجتماعي الأثر البيئي الموقع التصريحات تفاصيل التجديد معلومات الرخصة معلومات الشركة

رخص التعدين السارية:

حدد رخصة تعدين  
اختر الرخصة

التالي السابق إلغاء إظهار كمسودة

بعد اختيار الرخصة ستظهر معلومات الرخصة التي ترغب بتجديدها.



رخص التعددين السارية:

حدد رخصة تعددين

معلومات الرخصة:

|                     |  |
|---------------------|--|
| رقم الرخصة          |  |
| الرقم التجاري       |  |
| فئة الرخصة          |  |
| المنطقة             |  |
| تاريخ إنتهاء الرخصة |  |
| الأهلية للتجديد     |  |



حينها سيقوم النظام بعد ذلك بالتحقق من الشروط الموجودة في قسم "إجراءات التحقق" للتأكد من أن جميع الشروط صحيحة للسماح لك بالانتقال للخطوة التالية.

إجراءات التحقق

- ✓ الرخصة المختارة صالحة لمدة 180 يوما علي الأقل
- ✓ تاريخ التقديم خلال آخر 6 أشهر من مدة الرخصة .

التالي السابق إلغاء حفظ كمسودة

7- بعد النقر على زر "التالي" ستظهر شاشة "تفاصيل التجديد" قم باختيار مدة تجديد الرخصة.

معلومات الشركة 1

معلومات الرخصة 2

تفاصيل التجديد 3

التصريحات 4

الموقع 5

الأثر البيئي 6

الأثر الاجتماعي 7

برنامج العمل 8

المرفقات 9

الشروط و الأحكام 10

الدفع 11

الرخصة و المعادن

مدة الرخصة

أ

مدة الترخيص (سنويًا)

أكثر مدة تجديد الرخصة

المعادن

ذهب

التالي السابق إلغاء حفظ كمسودة

8- بعد النقر على زر "التالي" ستظهر شاشة التالية لقسم "التصريحات" حيث يتعين عليك تحديد كافة الخانات.

معلومات الشركة 1 - معلومات الرخصة 2 - تفاصيل التجديد 3 - التصريحات 4 - الموقع 5 - الأثر البيئي 6 - الأثر الاجتماعي 7 - برنامج العمل 8 - المرفقات 9 - الشروط والأحكام 10 - الدفع 11

### التصريحات

| التصريحات                | معلومات الخبير الجيولوجي  |
|--------------------------|---|
| <input type="checkbox"/> | خبير جيولوجي واحد على الأقل   |
| <input type="checkbox"/> | توافر التمويل لتغطية 71% من الحد الأدنى من التكاليف   |
| <input type="checkbox"/> | لا يوجد تأخير في سداد أي رسوم سابقة مع الوزارة  |
| <input type="checkbox"/> | لا توجد إدانة جنائية سابقة  |
| <input type="checkbox"/> | لا يوجد بلاغات عدم إفلاس وعدم خضوعها للتحقيق من قبل لجنة المخالفات والجزاءات  |
| <input type="checkbox"/> | لا يوجد أي خرق لأي من الإلتزامات المفروضة بموجب القانون أو اللائحة أو الشروط والأحكام لأي ترخيص قائم ممنوح من الوزارة |

[إضافة +](#)

التالي السابق إلغاء حفظ كمسودة

يأتيها يتوجب عليك تعبئة بيانات "معلومات الخبير الجيولوجي" بعد النقر على زر "إضافة".

معلومات الخبير الجيولوجي

[إضافة +](#)

| صفحة الخبير    | الاسم       | سنوات الخبرة |
|----------------|-------------|--------------|
| الرجاء التحديد | أدخل النص.. | أدخل النص..  |

السيرة الذاتية للجيولوجي

[+ تحميل مرفق](#)

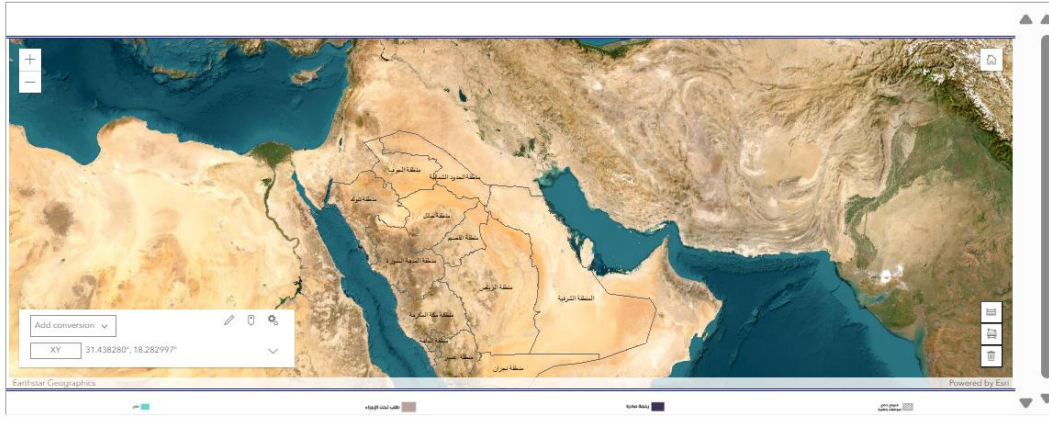
ملفات PDF و PNG و JPG و JPEG. الحد الأقصى للحجم هو 5 ميغا بايت

التالي السابق إلغاء حفظ كمسودة

9- بعد النقر على زر "التالي" ستظهر شاشة "الموقع".



موقع



التالي السابق

10- بعد النقر على زر "التالي" ستظهر لك شاشة "الأثر البيئي" سيقوم المستثمر بالتأكد على البيانات المدخلة سابقاً بالضغط على زر "التالي".



تقدم بناءً على البند (5) من المادة (30) من قانون الاستثمار التعديني والمادة (٧٤) من اللائحة التنفيذية لقانون الاستثمار التعديني.

تفاصيل موقع التعدين

المدة المعدنية المطلوبة

ذهب

أنواع المنتج

اكتب النص هنا...

مصدر وكمية المياه المستخدمة

آبار

مياه معالجة

المياه المحلاة

مصدر وكمية الطاقة المستخدمة

شبكة كهربائية

ومن ثم سيتم إرفاق "خطاب التصريح البيئي".

التصريح البيئي

+ تحميل مرفق

ملفات PDF و PNG و JPG. الحد الأقصى الحجم هو 5 ميغابايت

التالي

السابق

إلغاء

حفظ كمسودة

11- بعد النقر على زر "التالي" ستظهر شاشة "الأثر الاجتماعي" سيقوم المستثمر بالتأكيد على البيانات المدخلة سابقًا بالضغط على زر "التالي".

معلومات الشركة 1 معلومات الرخصة 2 تفاصيل التجديد 3 التصريحات 4 الموقع 5 الأثر البيئي 6 الأثر الاجتماعي 7 برنامج العمل 8 المرفقات 9 الشروط و الأحكام 10 الدفع 11

### نموذج الأثر الاجتماعي

تقدم بناء على البند (5) من المادة (30) من قانون الاستثمار التعديني والمادة (1-6) من اللائحة التنفيذية لقانون الاستثمار التعديني.

**تفاصيل الموقع**

عدد الموظفين:

عدد الموظفين المواطنين:

نسبة التوطين:

**معلومات الخبير المحلي**

صفة الخبير المحلي:

الاسم:

سنوات الخبرة:

خبير الجيولوجيا:

إلغاء السابق التالي حفظ كمسودة

12- بعد النقر على زر "التالي" ستظهر شاشة "برنامج العمل" سيقوم المستثمر بالتأكيد على البيانات المدخلة سابقًا بالضغط على زر "التالي".

معلومات الشركة 1 معلومات الرخصة 2 تفاصيل التجديد 3 التصريحات 4 الموقع 5 الأثر البيئي 6 الأثر الاجتماعي 7 برنامج العمل 8 المرفقات 9 الشروط و الأحكام 10 الدفع 11

### برنامج العمل

**1. التبرير الفني**  
المبررات الفنية التي توضح سبب اختيار الموقع المحدد أو طريقة الأرض

اكتب النص هنا...

نتائج أعمال المسح

اكتب النص هنا...

رقم الترخيص الصناعي

اسم المصنع

اكتب النص هنا...

عنوان المصنع

اكتب النص هنا...

ملكية الموقع

احتر من فضلك

الهدف من الطبقة المختارة

نعم  لا

طاقة الإنتاج السنوية لمواقع المناجم

أدخل قيمة

طن

طاقة الإنتاج السنوية للمصنع

أدخل قيمة

طن

الدراسات السابقة إن وجدت (اختياري)

### 13- ثم التأكيد على "الالتزامات / تعهد مقدم الطلب".

الإلتزامات/تعهد مقدم الطلب

الامتثال لبرنامج العمل الموضح أعلاه والالتزام بأحكام قانون استثمار التعدين الصادر بالمرسوم الملكي رقم م/140 وتاريخ 19/10/1441 هـ، ولائحته التنفيذية، وأي تعديل عليها وغيرها من اللوائح والتعليمات والأوامر الحكومية الأخرى. في حال عدم تنفيذ هذا البرنامج، يحق لوزارة الصناعة والثروة المعدنية اتخاذ التدابير اللازمة لإنهاء الترخيص.

إلغاء | السابق | التالي | حفظ كمسودة

### 14- استكمالاً للخطوات يتعين عليك التوجه إلى قسم "المرفقات" بعد الضغط على زر "التالي" وذلك للتأكيد على المرفقات المرفقة سابقاً، كما يمكنك إضافة وحذف المرفق.



+ إضافة مرفق

| وثيقة  | نوع الملف   |
|--|---|
| <p>×</p> <p>FileName (9).pdf<br/>MB 0.019</p>            | <p>نوع الملف</p> <p>أقرار قبول</p>                                  |
| <p>×</p> <p>FileName (8).pdf<br/>MB 0.019</p>            | <p>نوع الملف</p> <p>نموذج تكاليف الإغلاق و إعادة التأهيل المقدر</p> |
| <p>×</p> <p>EnvironmentalPrimit (5).pdf<br/>MB 0.353</p> | <p>نوع الملف</p> <p>التخطيط لدعم المحتوى المحلي</p>                 |

## 15- بعد رفع المرفقات والضغط على زر "التالي" ستظهر شاشة "الشروط والأحكام" للموافقة عليها.



### Terms and Conditions

#### الأحكام والشروط العامة

|  |
|--|
| إستمرار سريان الضمان المالي طوال مدة الرخصة وتجديد مدته حسب مقتضى الحال.   |
| إتخاذ جميع التدابير اللازمة لضمان تنفيذ إعادة التأهيل والإغلاق.  |
| أن قيمة الضمان المالي تغطي التكلفة التقديرية لخطة إعادة التأهيل والإغلاق، والإغلاق المفاجئ.  |
| أن المعلومات الخاصة بتكلفة خطة إعادة التأهيل والإغلاق، صحيحة ودقيقة.   |
| أن الشخص المعين لاعداد تقرير إجمالي تكلفة التأهيل والإغلاق المقدره في خطة إعادة التأهيل والإغلاق وتكاليفها شخص مستقل ومؤهّل. (90.15).                                      |
| أن تقرير إجمالي تكلفة التأهيل والإغلاق المقدره يتوافقان مع الحد الأدنى من متطلبات الخطة المحددة في المادة الثالثة والثمانون من اللائحة التنفيذية لنظام الإستثمار التعديني. |
| تحمل كافة التبعات المالية والتعويضات المترتبة على مخالفة إجراءات التأهيل والإغلاق.   |
| رفع قيمة الضمان المالي سنوياً في حال كان الضمان المقدم ضماناً مالياً جزئياً.   |
| أن لوزارة الحق في طلب تمديد الضمان أو تسيله بما يتوافق مع أعمال المرخص له لإعادة التأهيل والإغلاق.   |

## 16- بعدها ستظهر شاشة "الدفع" لسداد رسوم تقديم الطلب.



### الدفع

Dear investor, kindly note that the request submission fees are not refundable after successful submission for your application, and you agree that those fees won't be refundable

if your application rejected by the ministry or you cancel your application

الرفض  القبول

سيتم إلغاء طلبك إذا لم يتم الدفع خلال السبعة أيام القادمة

رسوم تقديم الرخصة

10000 ريال سعودي

دفع سداد

يرجى استخدام الرقم المرجعي للدفع من خلال سداد من خلال البنك المحلي الخاص بك (تنتهي خلال 7 أيام)

الرقم المرجعي 202406065000

عملية الدفع غير مكتملة





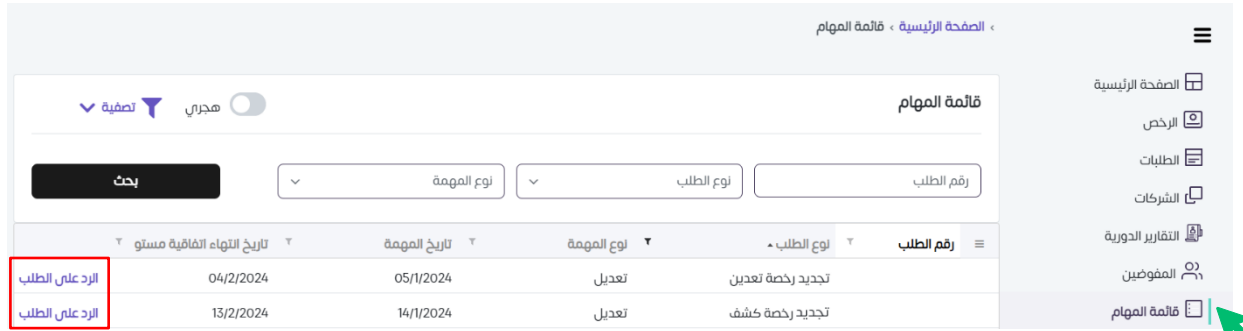
بعد الانتهاء من عملية الدفع، تكون أتممت تقديم طلبك بنجاح.



بإمكانك متابعة الطلب تحت خانة "الحالة" الموجودة في قسم "الطلبات".

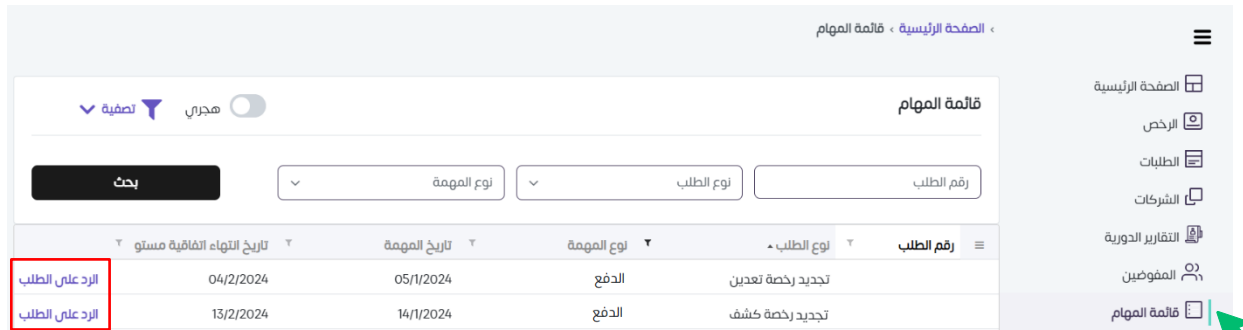


وفي حال تم إعادة الطلب لوجود ملاحظات بالمتطلبات يمكنك الذهاب إلى قسم "قائمة المهام" ستظهر لك نوع المهمة "تعديل" قم بالضغط على "الرد على الطلب".



| رقم الطلب | نوع الطلب    | نوع المهمة | تاريخ المهمة | تاريخ الانتهاء اتفاقية مستو |
|-----------|--------------|------------|--------------|-----------------------------|
|           | رد على الطلب | تعديل      | 05/1/2024    | 04/2/2024                   |
|           | رد على الطلب | تعديل      | 14/1/2024    | 13/2/2024                   |

في حال تم الانتهاء من دراسة الطلب سيتم اشعارك بصدور فاتورة "تجديد الرخصة" والتي بإمكانك سدادها من خلال الذهاب الى قسم "قائمة المهام" ستظهر لك نوع المهمة "الدفع" قم بالضغط على "الرد على الطلب".



| رقم الطلب | نوع الطلب    | نوع المهمة | تاريخ المهمة | تاريخ الانتهاء اتفاقية مستو |
|-----------|--------------|------------|--------------|-----------------------------|
|           | رد على الطلب | الدفع      | 05/1/2024    | 04/2/2024                   |
|           | رد على الطلب | الدفع      | 14/1/2024    | 13/2/2024                   |

17- بعدها، ستظهر شاشة "الدفع" لسداد رسوم تجديد الرخصة.

الدفع

سيتم إلغاء طلبك إذا لم يتم الدفع خلال الأيام الـ 7 القادمة

License Processing fees

20000 ريال سعودي



دفع سداد

يرجى استخدام الرقم المرجعي للدفع من خلال سداد من خلال البنك المحلي الخاص بك (تنتهي خلال 7 أيام)

الرقم المرجعي 202406045000

عملية الدفع غير مكتملة

بعد الانتهاء من سداد رسوم تجديد الرخصة يمكنك تحميل الرخصة الإلكترونية من خلال الذهاب إلى قسم "الرخص" ثم الضغط على زر "تحميل".

الصفحة الرئيسية - الرخص



الصفحة الرئيسية  
الرخص  
الطلبات  
الشركات

الرخص



| إجراءات | رقم الرخصة | نوع الرخصة - | مدة الرخصة | المعادن            | تاريخ إصدار الرخصة | تاريخ انتهاء الرخصة | حالة الرخصة |
|---------|------------|--------------|------------|--------------------|--------------------|---------------------|-------------|
| إجراء   |            | رخصة تعدين   | ب          | حجر رملي، حجر ج... | 2015-10-14         | 2042-05-05          | فعال        |

تحميل

# شكرا